

JAARREKENING IN EURO

Naam: **FLUXYS**

Rechtsvorm: Naamloze vennootschap

Adres: Kunstlaan

Nr: 31

Bus:

Postnummer: 1040

Gemeente: Etterbeek

Land: België

Rechtspersonenregister (RPR) - Rechtbank van Koophandel van Brussel

Internetadres: <http://www.fluxys.com>

Ondernemingsnummer

BE 0402.954.628

Datum van de neerlegging van de oprichtingsakte OF van het recentste stuk dat de datum van bekendmaking van de oprichtingsakte en van de akte tot statutenwijziging vermeldt.

17-06-2010

Jaarrekening goedgekeurd door de algemene vergadering van

10-05-2011

met betrekking tot het boekjaar dat de periode dekt van

01-01-2010

tot

31-12-2010

Vorig boekjaar van

01-01-2009

tot

31-12-2009

De bedragen van het vorige boekjaar zijn identiek met die welke eerder openbaar werden gemaakt.

Zijn gevoegd bij deze jaarrekening:

Nummers van de secties van het standaardmodel die niet werden neergelegd omdat ze niet dienstig zijn:

VOL 1.2, VOL 5.2.1, VOL 5.2.3, VOL 5.2.4, VOL 5.3.5, VOL 5.5.2, VOL 5.16, VOL 5.17.2

VOLLEDIGE LIJST met naam, voornamen, beroep, woonplaats (adres, nummer, postnummer en gemeente) en functie in de onderneming, van de BESTUURDERS, ZAAKVOERDERS EN COMMISSARISSEN

LAURENT Jacques

Burgerlijk Ingenieur
Avenue Jupiter 91/A
1190 Vorst
BELGIË

Begin van het mandaat: 13-05-2008

Einde van het mandaat: 26-05-2010

Bestuurder

DE FAUW Paul

Dir. Gen. Infrac west en CEO Infrac
Rode Beukendreef 25
8200 Sint-Andries
BELGIË

Begin van het mandaat: 13-05-2008

Einde van het mandaat: 13-05-2014

Bestuurder

FARBER André

Professor - Emeritus VUB

Avenue d'Andrimont 2
1180 Ukkel
BELGIË

Begin van het mandaat: 13-05-2008

Einde van het mandaat: 13-05-2014

Bestuurder

GREGOIRE Claude
Burgerlijk Ingenieur
Route de Limbourg 65
4845 Jalhay
BELGIË

Begin van het mandaat: 09-05-2006

Einde van het mandaat: 08-05-2012

Bestuurder

HANSEN Jean-Pierre
Burgerlijk Ingenieur
Gouvernementsweg 140
1950 Kraainem
BELGIË

Begin van het mandaat: 11-05-2010

Einde van het mandaat: 26-05-2010

Ondervoorzitter van de Raad van Bestuur

Begin van het mandaat: 11-05-2010

Einde van het mandaat: 26-05-2010

Bestuurder

MOENAERT Patrick
Master in Politieke en Sociale Wetenschappen
Tillegemstraat 40
8200 Sint-Andries
BELGIË

Begin van het mandaat: 12-05-2009

Einde van het mandaat: 12-05-2015

Bestuurder

TERMONT Daniel
Burgemeester
Korte Rijakkerstraat 30
9030 Mariakerke (Gent)
BELGIË

Begin van het mandaat: 03-06-2009

Einde van het mandaat: 12-05-2015

Voorzitter van de Raad van Bestuur

Begin van het mandaat: 12-05-2009

Einde van het mandaat: 12-05-2015

Bestuurder

WILMES Philippe
Bestuurder van Venootschappen
Place Ernest Dubois 12
1390 Grez-Doiceau
BELGIË

Begin van het mandaat: 10-05-2005

Einde van het mandaat: 25-05-2010

Bestuurder

VIAENE Christian
Bestuurder
Dewittelaan 23/A
8670 Koksijde
BELGIË

Begin van het mandaat: 12-05-2009

Einde van het mandaat: 12-05-2015

Bestuurder

VAN CAENEGEM Henriette
Master in de Rechten
Leenstraat 24
1540 Herne
BELGIË

Begin van het mandaat: 09-05-2006

Einde van het mandaat: 08-05-2012

Bestuurder

BOUCHER Jacqueline

Doctor in wetenschappen, diploma in de Economische wetenschappen
Avenue de l'Arc d'Airain 17
5030 Gembloux
BELGIË

Begin van het mandaat: 09-05-2006 Einde van het mandaat: 26-05-2010 Bestuurder

DONFUT Julien
Master Politieke wetenschappen
Rue de la Victoire 7
7080 Frameries
BELGIË

Begin van het mandaat: 28-11-2007 Einde van het mandaat: 11-05-2010 Bestuurder

DE PADT Caroline
Economie - Talen
Karmelietenstraat 51
9500 Geraardsbergen
BELGIË

Begin van het mandaat: 08-05-2007 Einde van het mandaat: 14-05-2013 Bestuurder

LIEVENS Monique
Lic. Economische wetenschappen
Knipperhoek 64
9450 Haaltert
BELGIË

Begin van het mandaat: 08-05-2007 Einde van het mandaat: 14-05-2013 Bestuurder

BASECQ Marianne
Master in Administratieve aangelegenheden
Place de l'Eglise 1
4280 Villers-le-Peuplier (Hannut)
BELGIË

Begin van het mandaat: 08-05-2007 Einde van het mandaat: 14-05-2013 Bestuurder

BROUHON Sophie
Master in Economische Wetenschappen
Boulevard Général Jacques 237
1050 Elsene
BELGIË

Begin van het mandaat: 08-05-2007 Einde van het mandaat: 14-05-2013 Bestuurder

JANSSENS Luc
Master in de Rechten
Bunderbeeklaan 1
2950 Kapellen
BELGIË

Begin van het mandaat: 12-05-2009 Einde van het mandaat: 12-05-2015 Bestuurder

FONTAINE François
Avenue de l'Europe 259
6010 Couillet
BELGIË

Regeringscommissaris

DUTORDOIR Sophie
Master in de Romaanse Filologie
Pelikaanhof 5

3090 Overijse
BELGIË

Begin van het mandaat: 05-03-2009

Einde van het mandaat: 26-05-2010

Bestuurder

COLLIOU Yves

Ingenieur
Impasse Saint-Sulpice 3
92 Rueil-Malmaison
FRANKRIJK

Begin van het mandaat: 05-03-2009

Einde van het mandaat: 09-03-2010

Bestuurder

HUJOEL Luc

Master in Economische Wetenschappen
Avenue du Parc de Woluwé 46
1160 Oudergem
BELGIË

Begin van het mandaat: 12-05-2009

Einde van het mandaat: 12-05-2015

Bestuurder

PIETTE Josly

Master in Politieke en Sociale Wetenschappen
Rue Lulay 53
4690 Bassenge
BELGIË

Begin van het mandaat: 03-06-2009

Einde van het mandaat: 13-05-2014

Bestuurder

ZABEAU Luc

Handelsingenieur
Avenue de la Chapelle 249
1950 Kraainem
BELGIË

Begin van het mandaat: 03-06-2009

Einde van het mandaat: 10-05-2011

Bestuurder

DEZIRON Mireille

Politieke en Sociale Wetenschappen
Steenweg op Gelrode 123
3110 Rotselaar
BELGIË

Begin van het mandaat: 03-06-2009

Einde van het mandaat: 12-05-2015

Bestuurder

NONNEMAN Walter

Gewoon Hoogleraar Economie
Molenstraat 245
9150 Kruibeke
BELGIË

Begin van het mandaat: 12-05-2009

Einde van het mandaat: 12-05-2015

Bestuurder

DEPAIL Jean-Claude

Ingenieur
Rue Paul-Vaillant Couturier 107 bis
92300 Levallois Perret
FRANKRIJK

Begin van het mandaat: 10-03-2010

Einde van het mandaat: 26-05-2010

Bestuurder

CAYEMAN Jean-Jaques

Gegradueerde in de Handel
Chemin des Meuniers 38
5651 Thy-le-château
BELGIË

Begin van het mandaat: 11-05-2010 Einde van het mandaat: 11-05-2016 Bestuurder

DELOITTE BEDRIJFSREVISOREN CVBA (B00025)

BE 0429.053.863

Berkenlaan 8 b

1831 Diegem

BELGIË

Begin van het mandaat: 11-05-2010 Einde van het mandaat: 11-05-2013 Commissaris

Direct of indirect vertegenwoordigd door:

KESSELAERS Jurgien

Bedrijfsrevisor

Lange Lozanastraat 270

2018 Antwerpen

BELGIË

BALANS NA WINSTVERDELING

	Toel.	Codes	Boekjaar	Vorig boekjaar
ACTIVA				
VASTE ACTIVA		20/28	<u>2.352.577.247</u>	<u>2.204.142.043</u>
Oprichtingskosten	5.1	20	666.901	801.091
Immateriële vaste activa	5.2	21	201.167.263	202.331.270
Materiële vaste activa	5.3	22/27	1.982.810.434	1.750.023.284
Terreinen en gebouwen		22	67.355.033	61.907.449
Installaties, machines en uitrusting		23	1.105.982.784	1.121.006.945
Meubilair en rollend materieel		24	13.259.792	13.615.858
Leasing en soortgelijke rechten		25	281.770.648	306.232.126
Overige materiële vaste activa		26		
Activa in aanbouw en vooruitbetalingen		27	514.442.177	247.260.906
Financiële vaste activa	5.4/5.5.1	28	167.932.649	250.986.398
Verbonden ondernemingen	5.14	280/1	167.893.793	247.981.655
Deelnemingen		280	167.893.793	247.981.655
Vorderingen		281		
Ondernemingen waarmee een deelnemingsverhouding bestaat	5.14	282/3		30.987
Deelnemingen		282		30.987
Vorderingen		283		
Andere financiële vaste activa		284/8	38.856	2.973.756
Aandelen		284		2.949.980
Vorderingen en borgtochten in contanten		285/8	38.856	23.776
VLOTTENDE ACTIVA		29/58	<u>566.433.719</u>	<u>606.846.239</u>
Vorderingen op meer dan één jaar		29	9.616.411	48.063.337
Handelsvorderingen		290		
Overige vorderingen		291	9.616.411	48.063.337
Vorraden en bestellingen in uitvoering		3	51.726.320	67.688.755
Vorraden		30/36	51.525.710	67.623.426
Grond- en hulpstoffen		30/31	45.546.300	58.363.234
Goederen in bewerking		32		
Gereed product		33		
Handelsgoederen		34	5.979.410	9.260.192
Onroerende goederen bestemd voor verkoop		35		
Vooruitbetalingen		36		
Bestellingen in uitvoering		37	200.610	65.329
Vorderingen op ten hoogste één jaar		40/41	59.260.704	62.929.723
Handelsvorderingen		40	10.478.676	21.295.257
Overige vorderingen		41	48.782.028	41.634.466
Geldbeleggingen	5.5.1/5.6	50/53	1.165.000	417.053.457
Eigen aandelen		50		
Overige beleggingen		51/53	1.165.000	417.053.457
Liquide middelen		54/58	389.346.427	475.352
Overlopende rekeningen	5.6	490/1	55.318.857	10.635.615
TOTAAL VAN DE ACTIVA		20/58	2.919.010.966	2.810.988.282

	Toel.	Codes	Boekjaar	Vorig boekjaar
PASSIVA				
EIGEN VERMOGEN		10/15	<u>1.334.007.490</u>	<u>1.387.406.506</u>
Kapitaal	5.7	10	60.271.698	60.271.698
Geplaatst kapitaal		100	60.271.698	60.271.698
Niet-opgevraagd kapitaal		101		
Uitgiftepremies		11	37.721	37.721
Herwaarderingsmeerwaarden		12	764.596.849	837.305.168
Reserves		13	433.223.536	433.223.536
Wettelijke reserve		130	6.027.170	6.027.170
Onbeschikbare reserves		131	82.955	82.955
Voor eigen aandelen		1310		
Andere		1311	82.955	82.955
Belastingvrije reserves		132	3.373.395	3.373.395
Beschikbare reserves		133	423.740.016	423.740.016
Overgedragen winst (verlies)		14	53.150.700	56.568.383
			(+)/(-)	
Kapitaalsubsidies		15	22.726.986	
Voorschot aan de vennoten op de verdeling van het netto-actief		19		
VOORZIENINGEN EN UITGESTELDE BELASTINGEN		16	<u>232.844.531</u>	<u>214.736.052</u>
Voorzieningen voor risico's en kosten		160/5	219.442.406	213.036.552
Pensioenen en soortgelijke verplichtingen		160		
Belastingen		161		
Grote herstellings- en onderhoudswerken		162	31.054.251	20.962.722
Overige risico's en kosten	5.8	163/5	188.388.155	192.073.830
Uitgestelde belastingen		168	13.402.125	1.699.500
SCHULDEN		17/49	<u>1.352.158.945</u>	<u>1.208.845.724</u>
Schulden op meer dan één jaar	5.9	17	865.014.657	818.331.783
Financiële schulden		170/4	799.583.842	818.331.783
Achtergestelde leningen		170		
Niet-achtergestelde obligatieleningen		171	349.924.582	349.909.416
Leasingschulden en soortgelijke schulden		172	49.659.260	67.827.423
Kredietinstellingen		173	400.000.000	400.000.000
Overige leningen		174		594.944
Handelsschulden		175		
Leveranciers		1750		
Te betalen wissels		1751		
Ontvangen vooruitbetalingen op bestellingen		176		
Overige schulden		178/9	65.430.815	
Schulden op ten hoogste één jaar		42/48	325.008.038	238.791.258
Schulden op meer dan één jaar die binnen het jaar vervallen	5.9	42	19.061.991	19.594.013
Financiële schulden		43	47.984.777	62.641.933
Kredietinstellingen		430/8		62.641.933
Overige leningen		439	47.984.777	
Handelsschulden		44	69.498.296	80.090.162
Leveranciers		440/4	69.498.296	80.090.162
Te betalen wissels		441		
Ontvangen vooruitbetalingen op bestellingen		46		
Schulden met betrekking tot belastingen, bezoldigingen en sociale lasten	5.9	45	32.749.332	26.861.491
Belastingen		450/3	9.899.804	5.497.640
Bezoldigingen en sociale lasten		454/9	22.849.528	21.363.851
Overige schulden		47/48	155.713.642	49.603.659
Overlopende rekeningen	5.9	492/3	162.136.250	151.722.683
TOTAAL VAN DE PASSIVA		10/49	<u>2.919.010.966</u>	<u>2.810.988.282</u>

RESULTATENREKENING

	Toel.	Codes	Boekjaar	Vorig boekjaar
Bedrijfsopbrengsten		70/74	631.390.256	591.036.328
Omzet	5.10	70	536.225.978	503.040.039
Voorraad goederen in bewerking en gereed product en bestellingen in uitvoering: toename (afname) (+)/(-)		71	135.281	-249.800
Geproduceerde vaste activa		72	78.705.192	79.582.784
Andere bedrijfsopbrengsten	5.10	74	16.323.805	8.663.305
Bedrijfskosten		60/64	461.928.144	477.266.068
Handelsgoederen, grond- en hulpstoffen		60	101.642.938	100.385.681
Aankopen		600/8	83.536.604	101.084.604
Voorraad: afname (toename) (+)/(-)		609	18.106.334	-698.923
Diensten en diverse goederen		61	138.575.449	141.552.369
Bezoldigingen, sociale lasten en pensioenen (+)/(-)	5.10	62	112.398.568	107.387.848
Afschrijvingen en waardeverminderingen op oprichtingskosten, op immateriële en materiële vaste activa		630	97.016.225	100.440.882
Waardeverminderingen op voorraden, op bestellingen in uitvoering en op handelsvorderingen: toevoegingen (terugnemingen) (+)/(-)		631/4	-2.008.618	104.512
Voorzieningen voor risico's en kosten: toevoegingen (bestedingen en terugnemingen) (+)/(-)	5.10	635/7	6.636.083	23.830.012
Andere bedrijfskosten	5.10	640/8	7.667.499	3.564.764
Als herstructureringskosten geactiveerde bedrijfskosten (-)		649		
Bedrijfswinst (Bedrijfsverlies) (+)/(-)		9901	169.462.112	113.770.260
Financiële opbrengsten		75	44.711.149	29.209.394
Opbrengsten uit financiële vaste activa		750	37.962.947	23.134.409
Opbrengsten uit vlottende activa		751	6.648.179	6.021.459
Andere financiële opbrengsten	5.11	752/9	100.023	53.526
Financiële kosten	5.11	65	42.100.581	28.932.291
Kosten van schulden		650	41.996.117	28.743.388
Waardeverminderingen op vlottende activa andere dan voorraden, bestellingen in uitvoering en handelsvorderingen: toevoegingen (terugnemingen) (+)/(-)		651		
Andere financiële kosten		652/9	104.464	188.903
Winst (Verlies) uit de gewone bedrijfsuitoefening vóór belasting (+)/(-)		9902	172.072.680	114.047.363
Uitzonderlijke opbrengsten		76	160.295.868	3.143.669
Terugneming van afschrijvingen en van waardeverminderingen op immateriële en materiële vaste activa		760		
Terugneming van waardeverminderingen op financiële vaste activa		761		
Terugneming van voorzieningen voor uitzonderlijke risico's en kosten		762		
Meerwaarden bij de realisatie van vaste activa		763	160.295.868	3.143.669
Andere uitzonderlijke opbrengsten	5.11	764/9		
Uitzonderlijke kosten		66	877.674	2.084.574
Uitzonderlijke afschrijvingen en waardeverminderingen op oprichtingskosten, op immateriële en materiële vaste activa		660		
Waardeverminderingen op financiële vaste activa		661	757.696	
Voorzieningen voor uitzonderlijke risico's en kosten: toevoegingen (bestedingen) (+)/(-)		662	-230.229	1.188.378
Minderwaarden bij de realisatie van vaste activa		663	98.770	
Andere uitzonderlijke kosten	5.11	664/8	251.437	896.196
Als herstructureringskosten geactiveerde uitzonderlijke kosten (-)		669		
Winst (Verlies) van het boekjaar vóór belasting (+)/(-)		9903	331.490.874	115.106.458
Onttrekking aan de uitgestelde belastingen		780		
Overboeking naar de uitgestelde belastingen		680		

Nr.	BE 0402.954.628	VOL 3
-----	-----------------	-------

	Toel.	Codes	Boekjaar	Vorig boekjaar
Belastingen op het resultaat				
	(+)/(-)			
Belastingen	5.12	67/77	63.735.946	49.168.822
Regularisering van belastingen en terugnemning van voorzieningen voor belastingen		670/3	63.797.266	50.800.235
		77	61.320	1.631.413
Winst (Verlies) van het boekjaar				
	(+)/(-)			
Onttrekking aan de belastingvrije reserves		9904	267.754.928	65.937.636
Overboeking naar de belastingvrije reserves		789		
		689		3.300.500
Te bestemmen winst (verlies) van het boekjaar (+)/(-)		9905	267.754.928	62.637.136

RESULTAATVERWERKING

		Codes	Boekjaar	Vorig boekjaar
Te bestemmen winst (verlies)	(+)/(-)	9906	324.323.311	105.752.903
Te bestemmen winst (verlies) van het boekjaar	(+)/(-)	9905	267.754.928	62.637.136
Overgedragen winst (verlies) van het vorige boekjaar	(+)/(-)	14P	56.568.383	43.115.767
Onttrekking aan het eigen vermogen		791/2	43.608.317	
aan het kapitaal en aan de uitgiftepremies		791		
aan de reserves		792	43.608.317	
Toevoeging aan het eigen vermogen		691/2		
aan het kapitaal en aan de uitgiftepremies		691		
aan de wettelijke reserve		6920		
aan de overige reserves		6921		
Over te dragen winst (verlies)	(+)/(-)	14	53.150.700	56.568.383
Tussenkost van de vennoten in het verlies		794		
Uit te keren winst		694/6	314.780.928	49.184.520
Vergoeding van het kapitaal		694	314.780.928	49.184.520
Bestuurders of zaakvoerders		695		
Andere rechthebbenden		696		

**TOELICHTING
STAAT VAN DE OPRICHTINGSKOSTEN**

Nettoboekwaarde per einde van het boekjaar

Mutaties tijdens het boekjaar

Nieuwe kosten van het boekjaar

Afschrijvingen

Andere

(+)/(-)

Nettoboekwaarde per einde van het boekjaar

Waarvan

Kosten van oprichting en kapitaalverhoging, kosten bij uitgifte van

leningen en andere oprichtingskosten

Herstructureringskosten

Codes	Boekjaar	Vorig boekjaar
20P	XXXXXXXXXX	801.091
8002		
8003	134.190	
8004		
20	666.901	
200/2	666.901	
204		

STAAT VAN DE IMMATERIËLE VASTE ACTIVA

	Codes	Boekjaar	Vorig boekjaar
CONCESSIES, OCTROOIEN, LICENTIES, KNOWHOW, MERKEN EN SOORTGELIJKE RECHTEN			
Aanschaffingswaarde per einde van het boekjaar	8052P	XXXXXXXXXX	242.777.768
Mutaties tijdens het boekjaar			
Aanschaffingen, met inbegrip van de geproduceerde vaste activa	8022	7.774.084	
Overdrachten en buitengebruikstellingen	8032	7.290.519	
Overboekingen van een post naar een andere (+)/(-)	8042		
Aanschaffingswaarde per einde van het boekjaar	8052	243.261.333	
Afschrijvingen en waardeverminderingen per einde van het boekjaar	8122P	XXXXXXXXXX	40.446.498
Mutaties tijdens het boekjaar			
Geboekt	8072	8.839.321	
Teruggenomen	8082		
Verworven van derden	8092		
Afgeboekt na overdrachten en buitengebruikstellingen	8102	7.191.749	
Overgeboekt van een post naar een andere (+)/(-)	8112		
Afschrijvingen en waardeverminderingen per einde van het boekjaar	8122	42.094.070	
NETTOBOEKWAARDE PER EINDE VAN HET BOEKJAAR	211	201.167.263	

STAAT VAN DE MATERIËLE VASTE ACTIVA

	Codes	Boekjaar	Vorig boekjaar
TERREINEN EN GEBOUWEN			
Aanschaffingswaarde per einde van het boekjaar	8191P	XXXXXXXXXX	94.772.601
Mutaties tijdens het boekjaar			
Aanschaffingen, met inbegrip van de geproduceerde vaste activa	8161	3.154.825	
Overdrachten en buitengebruikstellingen	8171	5.000.936	
Overboekingen van een post naar een andere (+)/(-)	8181	4.363.419	
Aanschaffingswaarde per einde van het boekjaar	8191	97.289.909	
Meerwaarden per einde van het boekjaar	8251P	XXXXXXXXXX	6.710.663
Mutaties tijdens het boekjaar			
Geboekt	8211		
Verworven van derden	8221		
Afgeboekt	8231	760	
Overgeboekt van een post naar een andere (+)/(-)	8241		
Meerwaarden per einde van het boekjaar	8251	6.709.903	
Afschrijvingen en waardeverminderingen per einde van het boekjaar	8321P	XXXXXXXXXX	39.575.815
Mutaties tijdens het boekjaar			
Geboekt	8271	1.618.068	
Teruggenomen	8281		
Verworven van derden	8291		
Afgeboekt na overdrachten en buitengebruikstellingen	8301	4.549.967	
Overgeboekt van een post naar een andere (+)/(-)	8311	863	
Afschrijvingen en waardeverminderingen per einde van het boekjaar	8321	36.644.779	
NETTOBOEKWAARDE PER EINDE VAN HET BOEKJAAR	22	67.355.033	

	Codes	Boekjaar	Vorig boekjaar
INSTALLATIES, MACHINES EN UITRUSTING			
Aanschaffingswaarde per einde van het boekjaar	8192P	XXXXXXXXXX	1.414.660.232
Mutaties tijdens het boekjaar			
Aanschaffingen, met inbegrip van de geproduceerde vaste activa	8162	45.047.657	
Overdrachten en buitengebruikstellingen	8172	36.845.858	
Overboekingen van een post naar een andere (+)/(-)	8182	29.216.742	
Aanschaffingswaarde per einde van het boekjaar	8192	1.452.078.773	
Meerwaarden per einde van het boekjaar	8252P	XXXXXXXXXX	1.072.362.858
Mutaties tijdens het boekjaar			
Geboekt	8212		
Verworven van derden	8222		
Afgeboekt	8232	44.159.550	
Overgeboekt van een post naar een andere (+)/(-)	8242		
Meerwaarden per einde van het boekjaar	8252	1.028.203.308	
Afschrijvingen en waardeverminderingen per einde van het boekjaar	8322P	XXXXXXXXXX	1.366.016.145
Mutaties tijdens het boekjaar			
Geboekt	8272	59.037.601	
Teruggenomen	8282		
Verworven van derden	8292		
Afgeboekt na overdrachten en buitengebruikstellingen	8302	50.753.586	
Overgeboekt van een post naar een andere (+)/(-)	8312	-863	
Afschrijvingen en waardeverminderingen per einde van het boekjaar	8322	1.374.299.297	
NETTOBOEKWAARDE PER EINDE VAN HET BOEKJAAR	23	1.105.982.784	

	Codes	Boekjaar	Vorig boekjaar
MEUBILAIR EN ROLLEND MATERIEEL			
Aanschaffingswaarde per einde van het boekjaar	8193P	XXXXXXXXXX	34.625.170
Mutaties tijdens het boekjaar			
Aanschaffingen, met inbegrip van de geproduceerde vaste activa	8163	2.957.844	
Overdrachten en buitengebruikstellingen	8173	901.796	
Overboekingen van een post naar een andere (+)/(-)	8183		
Aanschaffingswaarde per einde van het boekjaar	8193	36.681.218	
Meerwaarden per einde van het boekjaar	8253P	XXXXXXXXXX	
Mutaties tijdens het boekjaar			
Geboekt	8213		
Verworven van derden	8223		
Afgeboekt	8233		
Overgeboekt van een post naar een andere (+)/(-)	8243		
Meerwaarden per einde van het boekjaar	8253		
Afschrijvingen en waardeverminderingen per einde van het boekjaar	8323P	XXXXXXXXXX	21.009.312
Mutaties tijdens het boekjaar			
Geboekt	8273	2.745.143	
Teruggenomen	8283		
Verworven van derden	8293		
Afgeboekt na overdrachten en buitengebruikstellingen	8303	333.029	
Overgeboekt van een post naar een andere (+)/(-)	8313		
Afschrijvingen en waardeverminderingen per einde van het boekjaar	8323	23.421.426	
NETTOBOEKWAARDE PER EINDE VAN HET BOEKJAAR	24	13.259.792	

	Codes	Boekjaar	Vorig boekjaar
LEASING EN SOORTGELIJKE RECHTEN			
Aanschaffingswaarde per einde van het boekjaar	8194P	XXXXXXXXXX	511.643.538
Mutaties tijdens het boekjaar			
Aanschaffingen, met inbegrip van de geproduceerde vaste activa	8164	314.614	
Overdrachten en buitengebruikstellingen	8174		
Overboekingen van een post naar een andere	8184		
	(+)/(-)		
Aanschaffingswaarde per einde van het boekjaar	8194	511.958.152	
Meerwaarden per einde van het boekjaar	8254P	XXXXXXXXXX	84.532.698
Mutaties tijdens het boekjaar			
Geboekt	8214		
Verworven van derden	8224		
Afgeboekt	8234		
Overgeboekt van een post naar een andere	8244		
	(+)/(-)		
Meerwaarden per einde van het boekjaar	8254	84.532.698	
Afschrijvingen en waardeverminderingen per einde van het boekjaar	8324P	XXXXXXXXXX	289.944.110
Mutaties tijdens het boekjaar			
Geboekt	8274	24.776.092	
Teruggenomen	8284		
Verworven van derden	8294		
Afgeboekt na overdrachten en buitengebruikstellingen	8304		
Overgeboekt van een post naar een andere	8314		
	(+)/(-)		
Afschrijvingen en waardeverminderingen per einde van het boekjaar	8324	314.720.202	
NETTOBOEKWAARDE PER EINDE VAN HET BOEKJAAR	25	<u>281.770.648</u>	
WAARVAN			
Terreinen en gebouwen	250	1.534.594	
Installaties, machines en uitrusting	251	279.947.657	
Meubilair en rollend materieel	252	288.397	

	Codes	Boekjaar	Vorig boekjaar
ACTIVA IN AANBOUW EN VOORUITBETALINGEN			
Aanschaffingswaarde per einde van het boekjaar	8196P	XXXXXXXXXX	247.260.906
Mutaties tijdens het boekjaar			
Aanschaffingen, met inbegrip van de geproduceerde vaste activa	8166	302.968.905	
Overdrachten en buitengebruikstellingen	8176	2.207.473	
Overboekingen van een post naar een andere (+)/(-)	8186	-33.580.161	
Aanschaffingswaarde per einde van het boekjaar	8196	514.442.177	
Meerwaarden per einde van het boekjaar			
	8256P	XXXXXXXXXX	
Mutaties tijdens het boekjaar			
Geboekt	8216		
Verworven van derden	8226		
Afgeboekt	8236		
Overgeboekt van een post naar een andere (+)/(-)	8246		
Meerwaarden per einde van het boekjaar	8256		
Afschrijvingen en waardeverminderingen per einde van het boekjaar			
	8326P	XXXXXXXXXX	
Mutaties tijdens het boekjaar			
Geboekt	8276		
Teruggenomen	8286		
Verworven van derden	8296		
Afgeboekt na overdrachten en buitengebruikstellingen	8306		
Overgeboekt van een post naar een andere (+)/(-)	8316		
Afschrijvingen en waardeverminderingen per einde van het boekjaar	8326		
NETTOBOEKWAARDE PER EINDE VAN HET BOEKJAAR	27	514.442.177	

STAAT VAN DE FINANCIËLE VASTE ACTIVA

	Codes	Boekjaar	Vorig boekjaar
VERBONDEN ONDERNEMINGEN - DEELNEMINGEN EN AANDELEN			
Aanschaffingswaarde per einde van het boekjaar	8391P	XXXXXXXXXX	248.656.655
Mutaties tijdens het boekjaar			
Aanschaffingen	8361	39.996.305	
Overdrachten en buitengebruikstellingen	8371	120.001.471	
Overboekingen van een post naar een andere	(+)/(-) 8381		
Aanschaffingswaarde per einde van het boekjaar	8391	168.651.489	
Meerwaarden per einde van het boekjaar	8451P	XXXXXXXXXX	
Mutaties tijdens het boekjaar			
Geboekt	8411		
Verworven van derden	8421		
Afgeboekt	8431		
Overgeboekt van een post naar een andere	(+)/(-) 8441		
Meerwaarden per einde van het boekjaar	8451		
Waardeverminderingen per einde van het boekjaar	8521P	XXXXXXXXXX	
Mutaties tijdens het boekjaar			
Geboekt	8471	757.696	
Teruggenomen	8481		
Verworven van derden	8491		
Afgeboekt na overdrachten en buitengebruikstellingen	8501		
Overgeboekt van een post naar een andere	(+)/(-) 8511		
Waardeverminderingen per einde van het boekjaar	8521	757.696	
Niet-opgevraagde bedragen per einde van het boekjaar	8551P	XXXXXXXXXX	675.000
Mutaties tijdens het boekjaar	(+)/(-) 8541	-675.000	
Niet-opgevraagde bedragen per einde van het boekjaar	8551	0	
NETTOBOEKWAARDE PER EINDE VAN HET BOEKJAAR	280	<u>167.893.793</u>	
VERBONDEN ONDERNEMINGEN - VORDERINGEN			
NETTOBOEKWAARDE PER EINDE VAN HET BOEKJAAR	281P	<u>XXXXXXXXXX</u>	
Mutaties tijdens het boekjaar			
Toevoegingen	8581		
Terugbetalingen	8591		
Geboekte waardeverminderingen	8601		
Teruggenomen waardeverminderingen	8611		
Wisselkoersverschillen	(+)/(-) 8621		
Overige mutaties	(+)/(-) 8631		
NETTOBOEKWAARDE PER EINDE VAN HET BOEKJAAR	281		
GECUMULEERDE WAARDEVERMINDERINGEN OP VORDERINGEN PER EINDE BOEKJAAR	8651		

	Codes	Boekjaar	Vorig boekjaar
ONDERNEMINGEN MET DEELNEMINGSVERHOUDING - DEELNEMINGEN EN AANDELEN			
Aanschaffingswaarde per einde van het boekjaar	8392P	XXXXXXXXXX	61.974
Mutaties tijdens het boekjaar			
Aanschaffingen	8362		
Overdrachten en buitengebruikstellingen	8372	61.974	
Overboekingen van een post naar een andere	(+)/(-) 8382		
Aanschaffingswaarde per einde van het boekjaar	8392	0	
Meerwaarden per einde van het boekjaar	8452P	XXXXXXXXXX	
Mutaties tijdens het boekjaar			
Geboekt	8412		
Verworven van derden	8422		
Afgeboekt	8432		
Overgeboekt van een post naar een andere	(+)/(-) 8442		
Meerwaarden per einde van het boekjaar	8452		
Waardeverminderingen per einde van het boekjaar	8522P	XXXXXXXXXX	
Mutaties tijdens het boekjaar			
Geboekt	8472		
Teruggenomen	8482		
Verworven van derden	8492		
Afgeboekt na overdrachten en buitengebruikstellingen	8502		
Overgeboekt van een post naar een andere	(+)/(-) 8512		
Waardeverminderingen per einde van het boekjaar	8522		
Niet-opgevraagde bedragen per einde van het boekjaar	8552P	XXXXXXXXXX	30.987
Mutaties tijdens het boekjaar	(+)/(-) 8542	-30.987	
Niet-opgevraagde bedragen per einde van het boekjaar	8552	0	
NETTOBOEKWAARDE PER EINDE VAN HET BOEKJAAR	282		
ONDERNEMINGEN MET DEELNEMINGSVERHOUDING - VORDERINGEN			
NETTOBOEKWAARDE PER EINDE VAN HET BOEKJAAR	283P	XXXXXXXXXX	
Mutaties tijdens het boekjaar			
Toevoegingen	8582		
Terugbetalingen	8592		
Geboekte waardeverminderingen	8602		
Teruggenomen waardeverminderingen	8612		
Wisselkoersverschillen	(+)/(-) 8622		
Overige mutaties	(+)/(-) 8632		
NETTOBOEKWAARDE PER EINDE VAN HET BOEKJAAR	283		
GECUMULEERDE WAARDEVERMINDERINGEN OP VORDERINGEN PER EINDE BOEKJAAR	8652		

	Codes	Boekjaar	Vorig boekjaar
ANDERE ONDERNEMINGEN - DEELNEMINGEN EN AANDELEN			
Aanschaffingswaarde per einde van het boekjaar	8393P	XXXXXXXXXX	2.950.227
Mutaties tijdens het boekjaar			
Aanschaffingen	8363		
Overdrachten en buitengebruikstellingen	8373	2.949.980	
Overboekingen van een post naar een andere	(+)(-) 8383		
Aanschaffingswaarde per einde van het boekjaar	8393	247	
Meerwaarden per einde van het boekjaar	8453P	XXXXXXXXXX	
Mutaties tijdens het boekjaar			
Geboekt	8413		
Verworven van derden	8423		
Afgeboekt	8433		
Overgeboekt van een post naar een andere	(+)(-) 8443		
Meerwaarden per einde van het boekjaar	8453		
Waardeverminderingen per einde van het boekjaar	8523P	XXXXXXXXXX	247
Mutaties tijdens het boekjaar			
Geboekt	8473		
Teruggenomen	8483		
Verworven van derden	8493		
Afgeboekt na overdrachten en buitengebruikstellingen	8503		
Overgeboekt van een post naar een andere	(+)(-) 8513		
Waardeverminderingen per einde van het boekjaar	8523	247	
Niet-opgevraagde bedragen per einde van het boekjaar	8553P	XXXXXXXXXX	
Mutaties tijdens het boekjaar	(+)(-) 8543		
Niet-opgevraagde bedragen per einde van het boekjaar	8553		
NETTOBOEKWAARDE PER EINDE VAN HET BOEKJAAR	284		
ANDERE ONDERNEMINGEN - VORDERINGEN			
NETTOBOEKWAARDE PER EINDE VAN HET BOEKJAAR	285/8P	XXXXXXXXXX	23.776
Mutaties tijdens het boekjaar			
Toevoegingen	8583	15.080	
Terugbetalingen	8593		
Geboekte waardeverminderingen	8603		
Teruggenomen waardeverminderingen	8613		
Wisselkoersverschillen	(+)(-) 8623		
Overige mutaties	(+)(-) 8633		
NETTOBOEKWAARDE PER EINDE VAN HET BOEKJAAR	285/8	38.856	
GECUMULEERDE WAARDEVERMINDERINGEN OP VORDERINGEN PER EINDE BOEKJAAR	8653		

INLICHTINGEN OMTRENT DE DEELNEMINGEN

DEELNEMINGEN EN MAATSCHAPPELIJKE RECHTEN IN ANDERE ONDERNEMINGEN

Hieronder worden de ondernemingen vermeld waarin de onderneming een deelneming bezit (opgenomen in de posten 280 en 282 van de activa), alsmede de andere ondernemingen waarin de onderneming maatschappelijke rechten bezit (opgenomen in de posten 284 en 51/53 van de activa) ten belope van ten minste 10 % van het geplaatste kapitaal.

NAAM, volledig adres van de ZETEL en, zo het een onderneming naar Belgisch recht betreft, het ONDERNEMINGSNUMMER	Aangehouden maatschappelijke rechten			Gegevens geput uit de laatst beschikbare jaarrekening			
	rechtstreeks		dochters	Jaarrekening per	Muntcode	Eigen vermogen	Nettoresultaat
	Aantal	%	%			(+/-) of (-) (in eenheden)	
FLUXYS LNG BE 0426.047.853 Naamloze vennootschap Rue Guimard 4 1040 Etterbeek BELGIË Aandelen zonder aanduiding van nominale waarde	918.726	100	0	31-12-2010	EUR	243.802.231	15.816.188
FLUXYS & CO BE 0464.255.658 Naamloze vennootschap Avenue des Arts 31 1040 Etterbeek BELGIË Aandelen zonder aanduiding van nominale waarde	4.999	99,98		31-12-2010	EUR	67.650	6.822.070
FLUX RE Naamloze vennootschap Rue de Merl 74 L-2146 Luxembourg LUXEMBOURG Aandelen op naam	3.500	100	0	31-12-2010	EUR	4.845.214	0
GUIMARD BE 0465.385.016 Naamloze vennootschap Rue Guimard 4 1040 Etterbeek BELGIË Aandelen zonder aanduiding van nominale waarde	2.000.000	100	0	30-06-2010	EUR	3.475.303	313.035

GELDBELEGGINGEN EN OVERLOPENDE REKENINGEN (ACTIVA)

OVERIGE GELDBELEGGINGEN

Aandelen

Boekwaarde verhoogd met het niet-opgevraagd bedrag
 Niet-opgevraagd bedrag

Vastrentende effecten

Vastrentende effecten uitgegeven door kredietinstellingen

Termijnrekeningen bij kredietinstellingen

Met een resterende looptijd of opzegtermijn van
 hoogstens één maand
 meer dan één maand en hoogstens één jaar
 meer dan één jaar

Hierboven niet-opgenomen overige geldbeleggingen

Codes	Boekjaar	Vorig boekjaar
51		
8681		
8682		
		26.624.457
52		
8684		
	1.165.000	390.429.000
53		
8686	315.000	170.429.000
8687	850.000	220.000.000
8688		
8689		

OVERLOPENDE REKENINGEN

Uitsplitsing van de post 490/1 van de activa indien daaronder een belangrijk bedrag voorkomt

Over te dragen kosten
 Verkregen opbrengsten
 Regulatorisch actief - opslag

Boekjaar
3.562.324
1.173.722
50.582.811

STAAT VAN HET KAPITAAL EN DE AANDEELHOUDERSSTRUCTUUR

STAAT VAN HET KAPITAAL

Maatschappelijk kapitaal

Geplaatst kapitaal per einde van het boekjaar
 Geplaatst kapitaal per einde van het boekjaar

Codes	Boekjaar	Vorig boekjaar
100P 100	XXXXXXXXXX 60.271.698	60.271.698

Wijzigingen tijdens het boekjaar

Samenstelling van het kapitaal

Soorten aandelen

Aandelen zonder aanduiding van waarde

Codes	Bedragen	Aantal aandelen
	60.271.698	702.636
8702	XXXXXXXXXX	622.033
8703	XXXXXXXXXX	80.603

Aandelen op naam

Aandelen aan toonder en/of gedematerialiseerde aandelen

Niet-gestort kapitaal

Niet-opgevraagd kapitaal

Opgevraagd, niet-gestort kapitaal

Aandeelhouders die nog moeten volstorten

Codes	Niet-opgevraagd bedrag	Opgevraagd, niet-gestort bedrag
101 8712	XXXXXXXXXX	XXXXXXXXXX

Eigen aandelen

Gehouden door de vennootschap zelf

Kapitaalbedrag

Aantal aandelen

Gehouden door haar dochters

Kapitaalbedrag

Aantal aandelen

Verplichtingen tot uitgifte van aandelen

Als gevolg van de uitoefening van conversierechten

Bedrag van de lopende converteerbare leningen

Bedrag van het te plaatsen kapitaal

Maximum aantal uit te geven aandelen

Als gevolg van de uitoefening van inschrijvingsrechten

Aantal inschrijvingsrechten in omloop

Bedrag van het te plaatsen kapitaal

Maximum aantal uit te geven aandelen

Toegestaan, niet-geplaatst kapitaal

Codes	Boekjaar
8721	
8722	
8731	
8732	
8740	
8741	
8742	
8745	
8746	
8747	
8751	60.271.698

Aandelen buiten kapitaal

Verdeling

Aantal aandelen

Daaraan verbonden stemrecht

Uitsplitsing volgens de aandeelhouders

Aantal aandelen gehouden door de vennootschap zelf

Aantal aandelen gehouden door haar dochters

Codes	Boekjaar
8761	
8762	
8771	
8781	

AANDEELHOUDERSSTRUCTUUR VAN DE ONDERNEMING OP DE DATUM VAN DE JAARAFSLUITING, ZOALS DIE BLIJKT UIT DE KENNISGEVINGEN DIE DE ONDERNEMING HEEFT ONTVANGEN

Fluxys G 10/09/2010 B/D 632.171 89,97%

VOORZIENINGEN VOOR OVERIGE RISICO'S EN KOSTEN

UITSPLITSING VAN DE POST 163/5 VAN DE PASSIVA INDIEN DAARONDER EEN BELANGRIJK BEDRAG VOORKOMT

- Voorziening uitzonderlijke werken - buitengebruikstelling leidingen
- Voorziening voor regulatorische risico's
- Voorziening voor andere risico's en kosten

Boekjaar
14.236.898
168.578.623
5.572.634

STAAT VAN DE SCHULDEN EN OVERLOPENDE REKENINGEN (PASSIVA)

UITSPLITSING VAN DE SCHULDEN MET EEN OORSPRONKELIJKE LOOPTIJD VAN MEER DAN EEN JAAR, NAARGELANG HUN RESTERENDE LOOPTIJD

Schulden op meer dan één jaar die binnen het jaar vervallen

	Codes	Boekjaar
Financiële schulden	8801	19.061.991
Achtergestelde leningen	8811	
Niet-achtergestelde obligatieleningen	8821	
Leasingschulden en soortgelijke schulden	8831	18.467.047
Kredietinstellingen	8841	594.944
Overige leningen	8851	
Handelsschulden	8861	
Leveranciers	8871	
Te betalen wissels	8881	
Ontvangen vooruitbetalingen op bestellingen	8891	
Overige schulden	8901	

Totaal der schulden op meer dan één jaar die binnen het jaar vervallen

	42	19.061.991
--	----	-------------------

Schulden met een resterende looptijd van meer dan één jaar doch hoogstens 5 jaar

Financiële schulden	8802	433.583.842
Achtergestelde leningen	8812	
Niet-achtergestelde obligatieleningen	8822	349.924.582
Leasingschulden en soortgelijke schulden	8832	49.659.260
Kredietinstellingen	8842	34.000.000
Overige leningen	8852	
Handelsschulden	8862	
Leveranciers	8872	
Te betalen wissels	8882	
Ontvangen vooruitbetalingen op bestellingen	8892	
Overige schulden	8902	65.430.815

Totaal der schulden met een resterende looptijd van meer dan één jaar doch hoogstens 5 jaar

	8912	499.014.657
--	------	--------------------

Schulden met een resterende looptijd van meer dan 5 jaar

Financiële schulden	8803	366.000.000
Achtergestelde leningen	8813	
Niet-achtergestelde obligatieleningen	8823	
Leasingschulden en soortgelijke schulden	8833	
Kredietinstellingen	8843	366.000.000
Overige leningen	8853	
Handelsschulden	8863	
Leveranciers	8873	
Te betalen wissels	8883	
Ontvangen vooruitbetalingen op bestellingen	8893	
Overige schulden	8903	

Totaal der schulden met een resterende looptijd van meer dan 5 jaar

	8913	366.000.000
--	------	--------------------

GEWAARBORGDE SCHULDEN

Door Belgische overheidsinstellingen gewaarborgde schulden

Financiële schulden	8921	
Achtergestelde leningen	8931	
Niet-achtergestelde obligatieleningen	8941	
Leasingschulden en soortgelijke schulden	8951	
Kredietinstellingen	8961	
Overige leningen	8971	
Handelsschulden	8981	
Leveranciers	8991	
Te betalen wissels	9001	
Ontvangen vooruitbetalingen op bestellingen	9011	
Schulden met betrekking tot bezoldigingen en sociale lasten	9021	
Overige schulden	9051	

Totaal van de door Belgische overheidsinstellingen gewaarborgde schulden

	9061	
--	------	--

Schulden gewaarborgd door zakelijke zekerheden gesteld of onherroepelijk beloofd op activa van de onderneming

Financiële schulden	8922	
---------------------	------	--

Achtergestelde leningen
 Niet-achtergestelde obligatieleningen
 Leasingschulden en soortgelijke schulden
 Kredietinstellingen
 Overige leningen
 Handelsschulden
 Leveranciers
 Te betalen wissels
 Ontvangen vooruitbetalingen op bestellingen
 Schulden met betrekking tot belastingen, bezoldigingen en sociale lasten
 Belastingen
 Bezoldigingen en sociale lasten
 Overige schulden
Totaal der schulden gewaarborgd door zakelijke zekerheden gesteld of onherroepelijk beloofd op activa van de onderneming

Codes	Boekjaar
8932	
8942	
8952	
8962	
8972	
8982	
8992	
9002	
9012	
9022	
9032	
9042	
9052	
9062	

SCHULDEN MET BETREKKING TOT BELASTINGEN, BEZOLDIGINGEN EN SOCIALE LASTEN

Belastingen

Vervallen belastingschulden
 Niet-vervallen belastingschulden
 Geraamde belastingschulden

Codes	Boekjaar
9072	
9073	971.969
450	8.927.835
9076	
9077	22.849.528

Bezoldigingen en sociale lasten

Vervallen schulden ten aanzien van de Rijksdienst voor Sociale Zekerheid
 Andere schulden met betrekking tot bezoldigingen en sociale lasten

OVERLOPENDE REKENINGEN

Uitsplitsing van de post 492/3 van de passiva indien daaronder een belangrijk bedrag voorkomt

Over te dragen opbrengsten
 Regulatorisch passief en afrekening geschil
 Toe te rekenen intresten en andere

Boekjaar
1.129.064
155.525.455
5.481.731

BEDRIJFSRESULTATEN

	Codes	Boekjaar	Vorig boekjaar
BEDRIJFSOPBRENGSTEN			
Netto-omzet			
Uitsplitsing per bedrijfscategorie			
Transport in België, opslag en uitbalancering van het net		501.603.863	468.971.932
Andere prestaties en diverse opbrengsten		34.622.115	34.068.107
Totaal		536.225.978	503.040.039
Uitsplitsing per geografische markt			
Andere bedrijfsopbrengsten			
Exploitatiesubsidies en vanwege de overheid ontvangen compenserende bedragen	740		
BEDRIJFSKOSTEN			
Werknemers ingeschreven in het personeelsregister			
Totaal aantal op de afsluitingsdatum	9086	1.046	1.059
Gemiddeld personeelsbestand berekend in voltijdse equivalenten	9087	1.030	1.009
Aantal daadwerkelijk gepresteerde uren	9088	1.538.805	1.512.327
Personeelskosten			
Bezoldigingen en rechtstreekse sociale voordelen	620	73.242.941	71.188.203
Werkgeversbijdragen voor sociale verzekeringen	621	21.479.398	20.899.806
Werkgeverspremies voor bovenwettelijke verzekeringen	622	1.335.989	886.681
Andere personeelskosten	623	3.552.622	3.205.382
Ouderdoms- en overlevingspensioenen	624	12.787.618	11.207.776
Voorzieningen voor pensioenen en soortgelijke verplichtingen			
Toevoegingen (bestedingen en terugnemingen) (+)/(-)	635		
Waardeverminderingen			
Op voorraden en bestellingen in uitvoering			
Geboekt	9110	259.350	194.168
Teruggenomen	9111	2.267.968	100.848
Op handelsvorderingen			
Geboekt	9112		11.192
Teruggenomen	9113		
Voorzieningen voor risico's en kosten			
Toevoegingen	9115	14.521.567	87.860.218
Bestedingen en terugnemingen	9116	7.885.484	64.030.206
Andere bedrijfskosten			
Bedrijfsbelastingen en -taksen	640	3.920.829	3.561.792
Andere	641/8	3.746.670	2.972
Uitzendkrachten en ter beschikking van de onderneming gestelde personen			
Totaal aantal op de afsluitingsdatum	9096	11	16
Gemiddeld aantal berekend in voltijdse equivalenten	9097	13	17
Aantal daadwerkelijk gepresteerde uren	9098	25.129	33.467
Kosten voor de onderneming	617	781.080	852.691

FINANCIËLE EN UITZONDERLIJKE RESULTATEN

FINANCIËLE RESULTATEN

Andere financiële opbrengsten

Door de overheid toegekende subsidies, aangerekend op de resultatenrekening

Kapitaalsubsidies

Interestsubsidies

Uitsplitsing van de overige financiële opbrengsten

Afschrijving van kosten bij uitgifte van leningen en van disagio

Geactiveerde intercalaire interesten

Waardeverminderingen op vlottende activa

Geboekt

Teruggenomen

Andere financiële kosten

Bedrag van het disconto ten laste van de onderneming bij de verhandeling van vorderingen

Voorzieningen met financieel karakter

Toevoegingen

Bestedingen en terugnemingen

Uitsplitsing van de overige financiële kosten

Codes	Boekjaar	Vorig boekjaar
9125		
9126		
6501	134.190	4.044
6503		
6510		
6511		
653		
6560		
6561		

UITZONDERLIJKE RESULTATEN

Uitsplitsing van de andere uitzonderlijke opbrengsten

Uitsplitsing van de andere uitzonderlijke kosten

Boekjaar

BELASTINGEN EN TAKSEN

BELASTINGEN OP HET RESULTAAT

Belastingen op het resultaat van het boekjaar

- Verschuldigde of betaalde belastingen en voorheffingen
- Geactiveerde overschotten van betaalde belastingen en voorheffingen
- Geraamde belastingssupplementen

Belastingen op het resultaat van vorige boekjaren

- Verschuldigde of betaalde belastingssupplementen
- Geraamde belastingssupplementen of belastingen waarvoor een voorziening werd gevormd

Belangrijkste oorzaken van de verschillen tussen de winst vóór belastingen, zoals die blijkt uit de jaarrekening, en de geraamde belastbare winst

- Winst voor belastingen
- Definitief belaste inkomsten
- Verworpen uitgaven
- Belastbare reserves
- Waardeverminderingen op financiële vaste activa
- Meerwaarden bij de realisatie van deelnemingen
- Geraamde belastbare winst

Codes	Boekjaar
	63.778.555
9134	
9135	55.357.720
9136	
9137	8.420.835
	18.711
9138	
9139	18.711
9140	
	331.490.874
	-36.064.800
	4.000.000
	47.751.271
	757.696
	-160.295.868
	187.639.173

Invloed van de uitzonderlijke resultaten op de belastingen op het resultaat van het boekjaar

Bronnen van belastinglatenties

- Actieve latencies
 - Gecumuleerde fiscale verliezen die aftrekbaar zijn van latere belastbare winsten
 - Andere actieve latencies

- Passieve latencies
 - Uitsplitsing van de passieve latencies

Codes	Boekjaar
9141	
9142	
9144	

BELASTING OP DE TOEGEVOEGDE WAARDE EN BELASTINGEN TEN LASTE VAN DERDEN

In rekening gebrachte belasting op de toegevoegde waarde

- Aan de onderneming (aftrekbaar)
- Door de onderneming

Ingehouden bedragen ten laste van derden als

- Bedrijfsvoorheffing
- Roerende voorheffing

Codes	Boekjaar	Vorig boekjaar
9145	145.915.659	80.666.968
9146	165.117.857	104.782.547
9147	23.330.375	22.935.222
9148	4.856.103	1.169.752

NIET IN DE BALANS OPGENOMEN RECHTEN EN VERPLICHTINGEN

	Codes	Boekjaar
DOOR DE ONDERNEMING GESTELDE OF ONHERROEPELIJK BELOOFDE PERSOONLIJKE ZEKERHEDEN ALS WAARBORG VOOR SCHULDEN OF VERPLICHTINGEN VAN DERDEN	9149	<u>100.633.174</u>
Waarvan		
Door de onderneming geëndosseerde handelseffecten in omloop	9150	
Door de onderneming getrokken of voor aval getekende handelseffecten	9151	
Maximumbedrag ten belope waarvan andere verplichtingen van derden door de onderneming zijn gewaarborgd	9153	100.633.174
ZAKELIJKE ZEKERHEDEN		
Zakelijke zekerheden die door de onderneming op haar eigen activa werden gesteld of onherroepelijk beloofd als waarborg voor schulden en verplichtingen van de onderneming		
Hypotheken		
Boekwaarde van de bezwaarde activa	9161	
Bedrag van de inschrijving	9171	
Pand op het handelsfonds - Bedrag van de inschrijving	9181	
Pand op andere activa - Boekwaarde van de in pand gegeven activa	9191	
Zekerheden op de nog door de onderneming te verwerven activa - Bedrag van de betrokken activa	9201	
Zakelijke zekerheden die door de onderneming op haar eigen activa werden gesteld of onherroepelijk beloofd als waarborg voor schulden en verplichtingen van derden		
Hypotheken		
Boekwaarde van de bezwaarde activa	9162	
Bedrag van de inschrijving	9172	
Pand op het handelsfonds - Bedrag van de inschrijving	9182	
Pand op andere activa - Boekwaarde van de in pand gegeven activa	9192	
Zekerheden op de nog door de onderneming te verwerven activa - Bedrag van de betrokken activa	9202	
GOEDEREN EN WAARDEN GEHOUDEN DOOR DERDEN IN HUN NAAM MAAR TEN BATE EN OP RISICO VAN DE ONDERNEMING, VOOR ZOVER DEZE GOEDEREN EN WAARDEN NIET IN DE BALANS ZIJN OPGENOMEN		
 BELANGRIJKE VERPLICHTINGEN TOT AANKOOP VAN VASTE ACTIVA		
 BELANGRIJKE VERPLICHTINGEN TOT VERKOOP VAN VASTE ACTIVA		
TERMIJNVERRICHTINGEN		
Gekochte (te ontvangen) goederen	9213	
Verkochte (te leveren) goederen	9214	
Gekochte (te ontvangen) deviezen	9215	
Verkochte (te leveren) deviezen	9216	
VERPLICHTINGEN VOORTVLOEIEND UIT DE TECHNISCHE WAARBORGEN VERBONDEN AAN REEDS GEPRESTEERDE VERKOPEN OF DIENSTEN		
Aankoopoptie volgens leasingovereenkomst I.Z.T. : 4.592.928 euro		
Verbintenissen in het kader van de EPC-contracten: 143 455 919 euro		
Bankborgstellingen ontvangen van aannemers voor goede uitvoering der werken: 115 741 223 euro		
BELANGRIJKE HANGENDE GESCHILLEN EN ANDERE BELANGRIJKE VERPLICHTINGEN		
Transport activiteit: 256 717 euro		

Door de onderneming gestelde waarborgen voor rekening van derden:

- Huurwaarborgen: 450 465 euro

Bankborgstellingen:

- Waarborg ontvangen van klanten: 29 979 591 euro

- Dekking van IRS-risico's: 34 952 987 euro

Fluxys / CREG: Beroep tegen de tarifaire beslissingen 2008 van de CREG.

Belasting op het resultaat:

De fiscale administratie heeft berichten van wijziging verstuurd betreffende de aanslagjaren 2004 tot 2006. De hierop betrekking hebbende aanslagen werden ontvangen ten belope van 1.015 k€ en hebben het voorwerp uitgemaakt van een betaling op vervalddag. Deze worden betwist door Fluxys en werden niet ten laste genomen in het resultaat.

Petroleumactiviteit:

Verbintenis die onze vennootschap van de Belgische Staat heeft ontvangen om de risico's te dekken waaraan ze zou worden blootgesteld voor de bevoorrading van het land met aardolieproducten, bij koninklijk besluit van 03/02/1981 (Belgische Staatsblad van 17/02/1981) en in overeenstemming met de overeenkomst van 09/11/1979 tussen de Belgische Staat en FLUXYS en volgens de brief van 30/12/1983 van de ministeries van Financiën en van Economische Zaken.

Gegeven verbintenissen:

-Verbintenissen ten gunste van APX

-Verbintenissen in het kader van I.Z.T. en V.T.N.

-Verbintenissen voortvloeiend uit het Zeepipe contract (Troll)

-Verbintenissen tegenover de Europese Investeringsbank (EIB) in het kader van financieringen

-Andere gegeven verbintenissen.

Gegeven en ontvangen waarborgen:

- Overname van Fluxys & C°:

Voor wat de transitactiviteiten betreft, bevat de overnametransactie van Fluxys & C° een prijsherzieningsclausule naar boven toe, in de hypothese dat, voor het einde van de herzieningsperiode die tot 2015 loopt, wettelijke, regulatorische of juridische beslissingen een waarde van deze activiteiten doen ontstaan die hoger is dan de overeengekomen waarde van 350 miljoen EUR.

Voorts heeft Fluxys een garantie tot schadeloosstelling bekomen van Publigas voor een bedrag van 250 miljoen EUR voor de dekking van het risico dat gepaard zou kunnen gaan bij de vaststelling van een eventuele waarde van de beoogde activiteiten lager dan 350 miljoen EUR, als gevolg van wettelijke, regulatorische of juridische beslissingen. Deze waarborg loopt eveneens tot 2015.

Tot slot heeft Distrigas een terugkoopoptie (CALL) op Fluxys & Co, maatschappij die een deelneming bezit in het LNG-schip.

Deze optie is uitvoerbaar gedurende 6 maanden vanaf een periode van 3 jaar na uitgifte, begonnen in 2009.

De uitoefenprijs is vastgelegd op 70 miljoen EUR. Fluxys bezit anderzijds een verkoopoptie (PUT) op SUEZ-Tractebel (of elke onderneming in de groep door haar aangeduid) voor dezelfde deelneming aan identieke voorwaarden, in de hypothese dat Distrigas haar optie niet zou uitoefenen.

IN VOORKOMEND GEVAL, BEKNOPTE BESCHRIJVING VAN DE REGELING INZAKE HET AANVULLEND RUST- OF OVERLEVINGSPENSIEN TEN BEHOEVE VAN DE PERSONEELS- OF DIRECTIELEDEN, MET OPGAVE VAN DE GENOMEN MAATREGELEN OM DE DAARUIT VOORTVLOEIENDE KOSTEN TE DEKKEN

Aanvullend pensioenstelsel

1. Beschrijving van de stelsels:

*Stelsel van het type "te bereiken doel":

De pensioenregeling van het type "te bereiken doel" geeft de werknemer de mogelijkheid om van een kapitaal te genieten dat berekend wordt in functie van het jaarsalaris per einde loopbaan en van de verworven anciënniteit op het moment van de pensionering.

*Stelsel van het type "vaste premies":

De pensioenregeling van het type "vaste premies" geeft de werknemer de mogelijkheid om van een kapitaal te genieten dat wordt samengesteld op basis van persoonlijke bijdragen en werkgeversbijdragen in functie van het salaris.

In geval van overlijden voor de pensionering, voorzien beide stelsels kapitalen ten voordele van de overlevende echtgenoot/echtgenote en uitkeringen voor wezen.

2. Maatregelen die door de onderneming werden getroffen om de kosten te dekken:

Om voornoemde kapitalen en rentes te waarborgen, stort de maatschappij de werkgeversbijdragen en de persoonlijke bijdragen aan volgende organismen:

Pensiobel VZW, Elgabel VZW, Powerbel VZW, Enerbel VZW en Contassur N.V.

PENSIOENEN DIE DOOR DE ONDERNEMING ZELF WORDEN GEDRAGEN

Geschat bedrag van de verplichtingen die voortvloeien uit reeds gepresteerd werk

Basis en wijze waarop dit bedrag wordt berekend

Code	Boekjaar
9220	

AARD EN ZAKELIJK DOEL VAN BUITENBALANS REGELINGEN

Mits de risico's of voordelen die uit dergelijke regeling voortvloeien van enige betekenis zijn en voor zover de openbaarmaking van dergelijke risico's of voordelen noodzakelijk is voor de beoordeling van de financiële positie van de vennootschap; indien vereist moeten de financiële gevolgen van deze regelingen voor de vennootschap eveneens worden vermeld:

BETREKKINGEN MET VERBONDEN ONDERNEMINGEN EN MET ONDERNEMINGEN WAARMEE EEN DEELNEMINGSVERHOUDING BESTAAT

	Codes	Boekjaar	Vorig boekjaar
VERBONDEN ONDERNEMINGEN			
Financiële vaste activa	280/1	167.893.793	247.981.655
Deelnemingen	280	167.893.793	247.981.655
Achtergestelde vorderingen	9271		
Andere vorderingen	9281		
Vorderingen op verbonden ondernemingen	9291	17.779.629	50.468.129
Op meer dan één jaar	9301	9.616.411	48.063.337
Op hoogstens één jaar	9311	8.163.218	2.404.792
Geldbeleggingen	9321		
Aandelen	9331		
Vorderingen	9341		
Schulden	9351	429.450	63.780.618
Op meer dan één jaar	9361		
Op hoogstens één jaar	9371	429.450	63.780.618
Persoonlijke en zakelijke zekerheden			
Door de onderneming gesteld of onherroepelijk beloofd als waarborg voor schulden of verplichtingen van verbonden ondernemingen	9381		
Door verbonden ondernemingen gesteld of onherroepelijk beloofd als waarborg voor schulden of verplichtingen van de onderneming	9391		
Andere betekenisvolle financiële verplichtingen	9401		
Financiële resultaten			
Opbrengsten uit financiële vaste activa	9421	37.955.099	22.986.797
Opbrengsten uit vlottende activa	9431	3.207.719	2.663.617
Andere financiële opbrengsten	9441		
Kosten van schulden	9461	171.415	375.627
Andere financiële kosten	9471		
Realisatie van vaste activa			
Verwezenlijkte meerwaarden	9481	160.295.868	
Verwezenlijkte minderwaarden	9491		
ONDERNEMINGEN WAARMEE EEN DEELNEMINGSVERHOUDING BESTAAT			
Financiële vaste activa	282/3		30.987
Deelnemingen	282		30.987
Achtergestelde vorderingen	9272		
Andere vorderingen	9282		
Vorderingen	9292		148.060
Op meer dan één jaar	9302		
Op hoogstens één jaar	9312		148.060
Schulden	9352		156.133
Op meer dan één jaar	9362		
Op hoogstens één jaar	9372		156.133

TRANSACTIES MET VERBONDEN PARTIJEN BUITEN NORMALE MARKTVOORWAARDEN

Vermelding van dergelijke transacties indien zij van enige betekenis zijn, met opgave van het bedrag van deze transacties, de aard van de betrekking met de verbonden partij, alsmede andere informatie over de transacties die nodig is voor het verkrijgen van inzicht in de financiële positie van de vennootschap:

Nihil

Boekjaar
0

FINANCIËLE BETREKKINGEN MET

BESTUURDERS EN ZAAKVOERDERS, NATUURLIJKE OF RECHTSPERSONEN DIE DE ONDERNEMING RECHTSTREEKS OF ONRECHTSTREEKS CONTROLEREN ZONDER VERBONDEN ONDERNEMINGEN TE ZIJN, OF ANDERE ONDERNEMINGEN DIE DOOR DEZE PERSONEN RECHTSTREEKS OF ONRECHTSTREEKS GECONTROLEERD WORDEN

Uitstaande vorderingen op deze personen

Voorwaarden betreffende de uitstaande vorderingen

Waarborgen toegestaan in hun voordeel

Voornaamste voorwaarden van de toegestane waarborgen

Andere betekenisvolle verplichtingen aangegaan in hun voordeel

Voornaamste voorwaarden van deze verplichtingen

Rechtstreekse en onrechtstreekse bezoldigingen en ten laste van de resultatenrekening toegekende pensioenen, voor zover deze vermelding niet uitsluitend of hoofdzakelijk betrekking heeft op de toestand van een enkel identificeerbaar persoon

Aan bestuurders en zaakvoerders

Aan oud-bestuurders en oud-zaakvoerders

Codes	Boekjaar
9500	
9501	
9502	
9503	1.088.242
9504	

DE COMMISSARIS(SEN) EN DE PERSONEN MET WIE HIJ (ZIJ) VERBONDEN IS (ZIJN)

Bezoldiging van de commissaris(sen)

Bezoldiging voor uitzonderlijke werkzaamheden of bijzondere opdrachten uitgevoerd binnen de vennootschap door de commissaris(sen)

Andere controleopdrachten

Belastingadviesopdrachten

Andere opdrachten buiten de revisorale opdrachten

Bezoldiging voor uitzonderlijke werkzaamheden of bijzondere opdrachten uitgevoerd binnen de vennootschap door personen met wie de commissaris(sen) verbonden is (zijn)

Andere controleopdrachten

Belastingadviesopdrachten

Andere opdrachten buiten de revisorale opdrachten

Codes	Boekjaar
9505	130.230
95061	36.227
95062	
95063	5.442
95081	
95082	
95083	

Vermeldingen in toepassing van het artikel 133, paragraaf 6 van het Wetboek van vennootschappen

VERKLARING BETREFFENDE DE GECONSOLIDEERDE JAARREKENING

Inlichtingen te verstrekken door elke onderneming die onderworpen is aan de bepalingen van het Wetboek van vennootschappen inzake de geconsolideerde jaarrekening

De onderneming heeft een geconsolideerde jaarrekening en een geconsolideerd jaarverslag opgesteld en openbaar gemaakt

INLICHTINGEN DIE MOETEN WORDEN VERSTREKT DOOR DE ONDERNEMING INDIEN ZIJ DOCHTERONDERNEMING OF GEMEENSCHAPPELIJKE DOCHTERONDERNEMING IS

Naam, volledig adres van de zetel en, zo het een onderneming naar Belgisch recht betreft, het ondernemingsnummer van de moederonderneming(en) en de aanduiding of deze moederonderneming(en) een geconsolideerde jaarrekening, waarin haar jaarrekening door consolidatie opgenomen is, opstelt (opstellen) en openbaar maakt (maken)*:

Fluxys G

Consoliderende moederonderneming - Grootste geheel

BE 0827.783.746

Kunstlaan 31

1040 Etterbeek

BELGIË

* Wordt de jaarrekening van de onderneming op verschillende niveaus geconsolideerd, dan worden deze gegevens verstrekt, enerzijds voor het grootste geheel en anderzijds voor het kleinste geheel van ondernemingen waarvan de onderneming als dochter deel uitmaakt en waarvoor een geconsolideerde jaarrekening wordt opgesteld en openbaar gemaakt.

SOCIALE BALANS

Nummers van de paritaire comités die voor de onderneming bevoegd zijn: 326

Staat van de tewerkgestelde personen

Werknemers ingeschreven in het personeelsregister

Tijdens het boekjaar en het vorige boekjaar	Codes	1. Voltijds <i>(boekjaar)</i>	2. Deeltijds <i>(boekjaar)</i>	3. Totaal (T) of totaal in voltijdse equivalenten (VTE) <i>(boekjaar)</i>	3P. Totaal (T) of totaal in voltijdse equivalenten (VTE) <i>(vorig boekjaar)</i>
Gemiddeld aantal werknemers	100	967	84	1.030 VTE	1.009 VTE
Aantal daadwerkelijk gepresteerde uren	101	1.443.088	95.717	1.538.805 T	1.512.327 T
Personeelskosten	102	106.017.639	6.380.929	112.398.568 T	107.387.848 T
Bedrag van de voordelen bovenop het loon	103	XXXXXXX	XXXXXXX	1.931.581 T	1.642.522 T

Op de afsluitingsdatum van het boekjaar

Aantal werknemers ingeschreven in het personeelsregister

Volgens de aard van de arbeidsovereenkomst

Overeenkomst voor een onbepaalde tijd

Overeenkomst voor een bepaalde tijd

Overeenkomst voor een duidelijk omschreven werk

Vervangingsovereenkomst

Volgens het geslacht en het studieniveau

Mannen

lager onderwijs

secundair onderwijs

hoger niet-universitair onderwijs

universitair onderwijs

Vrouwen

lager onderwijs

secundair onderwijs

hoger niet-universitair onderwijs

universitair onderwijs

Volgens de beroepscategorie

Directiepersoneel

Bedienden

Arbeiders

Andere

Codes	1. Voltijds	2. Deeltijds	3. Totaal in voltijdse equivalenten
105	965	81	1.026
110	933	81	994
111	32	0	32
112	0	0	0
113	0	0	0
120	798	30	821,4
1200	2	0	2
1201	355	16	367,2
1202	325	11	333,8
1203	116	3	118,4
121	167	51	204,6
1210	0	0	0
1211	40	13	49,5
1212	90	32	113,6
1213	37	6	41,5
130	307	11	315,8
134	658	70	710,2
132	0	0	0
133	0	0	0

Uitzendkrachten en ter beschikking van de onderneming gestelde personen

Tijdens het boekjaar

Gemiddeld aantal tewerkgestelde personen
Aantal daadwerkelijk gepresteerde uren
Kosten voor de onderneming

Codes	1. Uitzendkrachten	2. Ter beschikking van de onderneming gestelde personen
150	13	
151	25.129	
152	781.080	

Tabel van het personeelsverloop tijdens het boekjaar

Ingetreden

Aantal werknemers die tijdens het boekjaar in het personeelsregister werden ingeschreven

Volgens de aard van de arbeidsovereenkomst

Overeenkomst voor een onbepaalde tijd
Overeenkomst voor een bepaalde tijd
Overeenkomst voor een duidelijk omschreven werk
Vervangingsovereenkomst

Codes	1. Voltijds	2. Deeltijds	3. Totaal in voltijdse equivalenten
205	84	1	84,8
210	33	1	33,8
211	51	0	51
212	0	0	0
213	0	0	0

Uitgetreden

Aantal werknemers met een in het personeelsregister opgetekende datum waarop hun overeenkomst tijdens het boekjaar een einde nam

Volgens de aard van de arbeidsovereenkomst

Overeenkomst voor een onbepaalde tijd
Overeenkomst voor een bepaalde tijd
Overeenkomst voor een duidelijk omschreven werk
Vervangingsovereenkomst

Volgens de reden van beëindiging van de overeenkomst

Pensioen
Brugpensioen
Afdanking
Andere reden
Waarvan: het aantal werknemers dat als zelfstandige ten minste op halftijdse basis diensten blijft verlenen aan de onderneming

Codes	1. Voltijds	2. Deeltijds	3. Totaal in voltijdse equivalenten
305	98	0	98
310	47	0	47
311	51	0	51
312	0	0	0
313	0	0	0
340	15	0	15
341	0	0	0
342	5	0	5
343	78	0	78
350	0	0	0

Inlichtingen over de opleidingen voor de werknemers tijdens het boekjaar**Totaal van de formele voortgezette beroepsopleidingsinitiatieven ten laste van de werkgever**

Aantal betrokken werknemers	
Aantal gevolgde opleidingsuren	
Nettokosten voor de onderneming	
waarvan brutokosten rechtstreeks verbonden met de opleiding	
waarvan betaalde bijdragen en stortingen aan collectieve fondsen	
waarvan ontvangen tegemoetkomingen (in mindering)	

Totaal van de minder formele en informele voortgezette beroepsopleidingsinitiatieven ten laste van de werkgever

Aantal betrokken werknemers	
Aantal gevolgde opleidingsuren	
Nettokosten voor de onderneming	

Totaal van de initiële beroepsopleidingsinitiatieven ten laste van de werkgever

Aantal betrokken werknemers	
Aantal gevolgde opleidingsuren	
Nettokosten voor de onderneming	

Codes	Mannen	Codes	Vrouwen
5801	796	5811	171
5802	33.735	5812	4.416
5803	2.989.792	5813	375.939
58031	2.989.792	58131	375.939
58032	0	58132	0
58033	0	58133	0
5821	386	5831	72
5822	2.356	5832	495
5823	161.111	5833	30.035
5841	0	5851	0
5842	0	5852	0
5843	0	5853	0

WAARDERINGSREGELS

WAARDERINGSREGELS

1. - INVENTARIS

De nieuwe, gewijzigde of aangevulde regels worden voorafgegaan door een "***".

- Algemene regels

De actiefbestanddelen worden gewaardeerd tegen hun aanschaffingswaarde of hun kostprijs en worden tegen diezelfde waarde in de balans opgenomen onder aftrek van de desbetreffende afschrijvingen en waardeverminderingen.

De ingebrachte elementen worden gevaloriseerd tegen de bedongen waarde van de inbrengen. Ze bevatten geen belastingen en kosten met betrekking tot de inbreng; indien ze niet volledig ten laste worden gebracht van de resultatenrekening van het boekjaar in de loop waarvan de inbreng geschiedt, worden ze opgenomen in de rubriek "Oprichtingskosten".

De materiële of financiële vaste activa kunnen het voorwerp uitmaken van een herwaardering wanneer de waarde van de activa, bepaald in functie van hun nut voor de onderneming, op vaststaande en duurzame wijze uitstijgt boven hun boekwaarde. De betrokken activa worden slechts geherwaardeerd in de mate waarin de aldus uitgedrukte meerwaarde wordt verantwoord door de rentabiliteit van de onderneming of van het betrokken bedrijfsonderdeel.

- Tegoeden, rechten, schulden en andere verplichtingen in vreemde valuta

Boeking bij het afsluiten van de verrichting

De rekeningen die een vordering of schuld in vreemde valuta uitdrukken, worden gevaloriseerd tegen de koers van de dag waarop de verrichting plaatsheeft. Indien de koersschommeling echter geen invloed heeft op het verloop van de verrichting, zal een standaardkoers kunnen worden gekozen of een gemiddelde koers die periodiek wordt bepaald.

Schatting op het einde van het boekjaar

Op het einde van het boekjaar worden deze rekeningen gevaloriseerd conform het advies van de Commissie voor Boekhoudkundige Normen (bulletin nr.20 van december 1987, secties VII A en B). De monetaire activa en passivaposten evenals de rechten en verplichtingen worden gewaardeerd tegen de slotkoers van het boekjaar.

Deze herwaardering doet omrekeningsverschillen ontstaan die samengevat zijn per munteenheid. Behalve wanneer zij het voorwerp uitmaken van een specifieke dekking worden de negatieve verschillen in het resultaat genomen terwijl de positieve uitgesteld worden.

- Oprichtingskosten

De oprichtingskosten worden slechts op het actief geboekt voor zover ze niet ten laste worden genomen gedurende het boekjaar waarin ze werden besteed.

- Immateriële vaste activa

Andere dan van derden verworven immateriële vaste activa worden slechts tegen kostprijs op het actief geboekt voor zover die niet hoger is dan een voorzichtige raming van de gebruikswaarde of van het toekomstig rendement van deze vaste activa voor de onderneming.

Emissierechten voor broeikasgassen

De gekochte emissierechten van broeikasgassen worden opgenomen als immateriële activa tegen hun kostprijs. De rechten die gratis werden verkregen van de overheid zijn als immateriële activa opgenomen voor een boekhoudkundige waarde nihil.

De emissie van broeikasgassen in de atmosfeer wordt geboekt in de exploitatielasten met als tegenhanger een verplichting om emissierechten gelijk aan de emissies van de periode in te leveren op het passief van de balans. Die last wordt gewaardeerd aan de gewogen gemiddelde kost van de verworven of verkregen rechten.

Bij de inlevering van rechten, verdwijnt de op het passief van de balans geboekte verplichting door een opname van de emissierechten geboekt in de immateriële vaste activa.

Ingeval de quotas ontoereikend zijn om de uitstoot van broeikasgassen tijdens het boekjaar op te vangen, zal er een voorziening aangelegd worden. Deze wordt gevaloriseerd op basis van de marktprijs op balansdatum van de quotas die nog dienen aangekocht te worden.

De overtollige emissierechten die niet op de markt werden overgedragen, worden op het einde van het boekjaar gewaardeerd aan de gewogen gemiddelde kost van de verworven of verkregen rechten of aan de marktprijs indien deze lager is dan de gewogen gemiddelde kost.

- Materiële vaste activa

Het klein materieel, de verbruiksgoederen en de hulpstoffen die bestendig worden vernieuwd en waarvan de aanschaffingswaarde te verwaarlozen is in verhouding tot het balanstotaal, mogen op het actief worden opgenomen voor een vast bedrag indien de hoeveelheid, de waarde en de samenstelling ervan niet aanmerkelijk veranderen van het ene boekjaar tot het andere. In dit geval wordt de prijs voor de hernieuwing van deze bestanddelen opgenomen onder de bedrijfskosten.

De gebruiksrechten betreffende materiële vaste activa waarover de onderneming beschikt op grond van leasing of gelijkaardige overeenkomsten worden onder de activa opgenomen voor het gedeelte van de volgens de overeenkomst te storten termijnen, dat strekt tot de wedersamenstelling van de kapitaalwaarde van het goed, waarop de overeenkomst betrekking heeft.

De overeenkomstige verplichtingen aan de passiefzijde worden ieder jaar gewaardeerd ten belope van het gedeelte der in de volgende boekjaren te storten termijnen, dat strekt tot de wedersamenstelling van de kapitaalwaarde van het goed, waarop de overeenkomst betrekking heeft.

- Financiële vaste activa

Voor de deelnemingen en de aandelen die in de rubriek "Financiële vaste activa" zijn opgenomen, wordt tot waardevermindering overgegaan in geval van duurzame minderwaarde of ontwaarding verantwoord door de toestand, de rentabiliteit of de vooruitzichten van de vennootschap waarin de deelneming of de aandelen worden aangehouden.

Op de vorderingen, inclusief de vastrentende effecten, die in de financiële vaste activa zijn opgenomen, worden waardeverminderingen toegepast, zo er voor het geheel of een gedeelte van de vordering onzekerheid bestaat over de betaling hiervan op de vervaldag.

De toekomstige kosten met betrekking tot de aanschaffing van financiële vaste activa worden ten laste genomen in de resultatenrekening van het boekjaar waarin ze werden aangegaan.

- Vorderingen op meer dan één jaar

Op de vorderingen op meer dan één jaar worden waardeverminderingen toegepast, zo er voor het geheel of een gedeelte van de vordering onzekerheid bestaat over de betaling hiervan op de vervaldag.

- Voorraden

. Gasvoorraden

De gasvoorraden worden bijgehouden volgens de methode van de gewogen gemiddelde prijzen.

- . Voorraad verbruiksgoederen en hulpstoffen
De verbruiksgoederen en de hulpstoffen worden geïnventariseerd door toepassing van de methode van de gewogen gemiddelde prijzen. Voor bepaalde goederen kunnen de prijzen van ieder element of groep elementen, die zijn geklasseerd per jaar van aanschaffing, worden geïndividualiseerd.
Deze voorraden mogen, binnen de toegelaten grenzen van de administratie van Directe Belastingen en in functie van het type gestockeerd goed, het voorwerp uitmaken van waardeverminderingen.
- . Bestellingen in uitvoering
De werken in uitvoering voor derden worden gevaloriseerd op basis van hun kostprijs, de bijbehorende onrechtstreekse kosten inbegrepen. Wat sommige belangrijke werken betreft, kan deze kostprijs evenwel de financiële lasten bevatten met betrekking tot het ontleend kapitaal ter financiering van de werken.
- . Waardeverminderingen
Indien nodig worden waardeverminderingen geboekt, hetzij om rekening te houden met de marktwaarde, hetzij met de risico's inherent aan de aard van de betrokken producten of van de gevoerde activiteit.
- Vorderingen op ten hoogste één jaar - Geldbeleggingen - Liquide middelen
Voor de bestanddelen bedoeld in deze rubrieken worden waardeverminderingen geboekt indien hun realisatiewaarde op de balansdatum lager is dan hun aanschaffingswaarde.

Er worden aanvullende waardeverminderingen geboekt, hetzij om rekening te houden met de evolutie van hun realisatie- of marktwaarde, hetzij met de risico's inherent aan de aard van de betrokken producten of van de gevoerde activiteit.

2. - AFSCHRIJVINGEN

De afschrijvingen worden als volgt toegepast :

- Oprichtingskosten
Voor de oprichtingskosten worden passende afschrijvingen geboekt per jaarlijkse schijven van tenminste twintig percent van de werkelijk uitgegeven bedragen; de afschrijving van de uitgiftekosten en van de agio's op leningen mag echter gespreid worden over de looptijd van de leningen.
- Immateriële vaste activa
Voor de immateriële vaste activa met een beperkte gebruiksduur wordt overgegaan tot een afschrijvingsplan, gespreid naargelang de gebruiksduur of het waarschijnlijke gebruik.

De informaticasoftware wordt afgeschreven tegen 20 %.

Voor deze vaste activa wordt overgegaan tot aanvullende of uitzonderlijke afschrijvingen wanneer, ingevolge hun technische ontaarding of wegens de wijziging van economische of technologische omstandigheden, hun boekhoudkundige waarde hoger is dan hun gebruikswaarde voor de onderneming.

Voor de immateriële vaste activa waarvan de gebruiksduur niet is beperkt, wordt slechts tot waardeverminderingen overgegaan in geval van duurzame minderwaarde of ontwaarding.
- Materiële vaste activa
De materiële vaste activa in dienst worden afgeschreven volgens onderstaande methodes.

Voor deze vaste activa wordt overgegaan tot aanvullende of uitzonderlijke afschrijvingen wanneer, ingevolge hun technische ontwaarding of wegens de wijziging van economische of technologische omstandigheden, hun boekhoudkundige waarde hoger is dan hun gebruikswaarde voor de onderneming.

Voor de buiten gebruik gestelde of niet meer duurzaam tot de activiteit van de onderneming bijdragende materiële vaste activa, wordt in voorkomend geval tot een uitzonderlijke afschrijving overgegaan om rekening te houden met de waarschijnlijke realisatiewaarde ervan.

Voor de materiële vaste activa waarvan de gebruiksduur niet is beperkt, wordt slechts tot waardeverminderingen overgegaan in geval van duurzame minderwaarde of ontwaarding.
- Afschrijvingsmethodes
 - a.1. Lineaire afschrijving
De materiële vaste activa, andere dan in de punten hieronder vermeld, worden lineair afgeschreven volgens hun gebruiksduur of vermoedelijk gebruik.

De belangrijkste afschrijvingsperiodes zijn de volgende :
 - 50 jaar voor transportleidingen in België en opslagtanks;
 - 40 jaar voor opslaginstallaties;
 - 50 jaar voor administratieve gebouwen, woningen en installaties ten voordele van het personeel;
 - 33 jaar voor industriële gebouwen;
 - 10 jaar voor het gereedschap en het meubilair;
 - 5 jaar voor de voertuigen en werfstoestellen;
 - 4 jaar voor het informaticamaterieel;
 - 3 jaar voor prototypes;
 - 10 tot 33 jaar voor andere installaties.
 - a.2. Lineaire afschrijving op de installaties die ter beschikking van de cliënteel worden gesteld
Afschrijvingspercentages bepaald in functie van de voorziene gebruiksduur van deze bezittingen.
 - b. Degressieve afschrijving
Afschrijving van toepassing op de VTN-installaties tegen het dubbele % van het lineaire afschrijvingspercentage van 5 %.
 - c. Investeringsbedoeld om de bevoorradingszekerheid te versterken
De gereguleerde investeringen bedoeld om de bevoorradingszekerheid in Europa te verhogen, maken het voorwerp uit van een afschrijvingsmethode met degressief karakter.
Deze methode weerspiegelt het best het ritme volgens hetwelk de onderneming verwacht de toekomstige economische voordelen te zullen aanwenden die aan deze activa verbonden zijn.

3. - ONTWAARDINGEN EN VOORZIENINGEN

Er wordt rekening gehouden met de voorziene risico's, mogelijke verliezen en ontwaarding ontstaat tijdens het boekjaar waarop de jaarrekening betrekking heeft of tijdens voorgaande boekjaren.

Er wordt rekening gehouden met de kosten en de opbrengsten die betrekking hebben op het boekjaar of op voorgaande boekjaren, ongeacht de dag waarop deze kosten en opbrengsten worden betaald of geïnd, behalve indien de effectieve inning van deze opbrengsten onzeker is.

Voorzieningen moeten onder meer gevormd worden met het oog op :

- a. de kosten van grote herstellings- of onderhoudswerken en van verplaatsingen van leidingen;
- b. de verlies- of kostenrisico's die voor de maatschappij voortvloeien uit persoonlijke of zakelijke zekerheden, verstrekt tot waarborg van schulden of verbintenissen van derden, uit verbintenissen tot aan- of verkoop van vaste activa, uit de uitvoering van gedane of ontvangen bestellingen, uit termijnposities en -overeenkomsten in deviezen, termijnposities en -overeenkomsten op goederen, uit technische waarborgen verbonden aan reeds door de onderneming verrichte verkopen of diensten, uit hangende geschillen.

4. - BELASTINGEN

De fiscale last van het boekjaar wordt bepaald op de afsluitingsdatum in functie van de geraamde belastingen en dit rekening houdend met de gedane voorafbetalingen en de verrekenbare voorheffingen.

BIJKOMENDE INFORMATIE

Sluiting van de Peak Shaving Plant te Dudzele

- * In de loop van het eerste semester 2010, heeft Fluxys NV de Peak Shaving activiteit stopgezet (Dudzele). Als gevolg van deze beslissing werden de betrokken installaties buiten dienst gesteld en werd een regulatorisch actief van 50,3 miljoen € geboekt. De netto impact op het resultaat is positief en bedraagt ongeveer 28 miljoen €.

Herstructurering

- * In 2010 heeft de structuur van de groep Fluxys een belangrijke wijziging ondergaan, met als doel tegemoet te komen aan de laatste evoluties van de Belgische wetgeving inzake de onafhankelijkheid van de netbeheerders tegenover aardgasleveranciers (gaswet zoals gewijzigd door de wet van 10 september 2009). De nieuwe structuur laat, naast het maken van het onderscheid tussen de gereguleerde en niet-gereguleerde activiteiten, de internationale ontwikkeling van de groep Fluxys G toe. Deze ontwikkeling is noodzakelijk om de rol van België als draaischijf van de aardgasmarkt van noord-west Europa te versterken.
De herstructurering betreft:
 - '- oprichting van de vennootschap Fluxys Holding NV (nadien Fluxys G NV genaamd);
 - '- de 632.171 aandelen aangehouden door Publicas in Fluxys NV (89,97%) werden in Fluxys G NV ingebracht;
 - '- de verkoop door Fluxys NV van de aandelen in Fluxys Europe BV en in Fluxys Finance NV aan Fluxys G NV;
 - '- de verkoop door Fluxys NV van de aandelen in Huberator NV, GMSL, C4Gas en APX-Endex BV aan Fluxys Europe BV.

Interimdividend

- * Als gevolg van de hierboven vermelde herstructurering heeft Fluxys NV een meerwaarde geboekt bij de verkoop van financiële vaste activa ten belope van 160.295.868,41 €. De Raad van Bestuur heeft beslist een interimdividend uit te keren van 228 € per aandeel, wat betaalbaar werd gesteld in december 2010.
Het totale bedrag dat aldus werd uitgekeerd bedroeg 160.201.008 €.

**Fluxys
Jaarverslag 2010**

82ste boekjaar

1.1.	Markante feiten	4
1.1.1.	Resultaten	4
1.1.2.	Wettelijk en regulerend kader	4
1.1.3.	Ontwikkeling van de activiteiten	9
1.1.4.	Investeringen 2010	20
1.1.5.	Personeelsontwikkeling	27
1.1.6.	Onderzoek en ontwikkeling	28
1.2.	Financiële toestand	30
1.2.1.	Groep Fluxys – resultaten 2010 (volgens IFRS)	30
1.2.2.	Fluxys NV – resultaten 2010 (volgens Belgische normen)	39
1.2.3.	Perspectieven 2011	40
1.2.4.	Activiteiten en statutaire resultaten van de dochterondernemingen	40
1.2.5.	Risicobeheer	42
1.3.	Specifieke informatie	51
1.3.1.	Kapitaalstructuur Fluxys op 31 december 2010	51
1.3.2.	Evolutie kapitaalstructuur Fluxys in 2010	52
1.3.3.	Evolutie na afsluiting op balansdatum	62
1.3.4.	Waarborg in het kader van de overname van Distrigas & C°	62
1.4.	Corporate Governance Verklaring	64
1.4.1.	Evolutie in 2010	64
1.4.2.	Interne controle- en risicobeheersystemen	66
1.4.3.	Kennisgevingen van belangrijke deelneming in Fluxys	66
1.4.4.	Stemrechten en bijzondere zeggenschapsrechten	67
1.4.5.	Wettelijke of statutaire beperkingen bij overdracht van effecten	68
1.4.6.	Regels voor de benoeming en vervanging van de leden van de raad van bestuur en voor de wijziging van de statuten	70
1.4.7.	Inkoop of uitgifte van aandelen	70
1.4.8.	Raad van bestuur	72
1.4.9.	Comités samengesteld door de raad van bestuur	83
1.4.10.	Evaluatie van de raad van bestuur	94
1.4.11.	Remuneratieverslag	95
1.4.12.	Directie van de vennootschap	100
1.4.13.	Transacties en andere contractuele banden	102
1.4.14.	Commissaris	103
1.4.15.	Dochterondernemingen	104

Overeenkomstig het Wetboek van Vennootschappen heeft de raad van bestuur de eer u het jaarverslag voor het boekjaar 2010 van uw vennootschap en haar consolidatiekring voor te stellen en u de jaarrekening afgesloten op 31 december 2010 ter goedkeuring voor te leggen.

Geen enkele gebeurtenis die zich na balansdatum heeft voorgedaan, heeft gevolgen van wezenlijke betekenis op de voorgestelde financiële staten.

Verklaring over het boekjaar afgesloten op 31 december 2010

Hierbij verklaren wij dat, voor zover ons bekend:

- de financiële staten van Fluxys, opgesteld conform de geldende boekhoudnormen, een getrouw beeld geven van het patrimonium, de financiële situatie en de resultaten van de onderneming en de ondernemingen die in de consolidatie zijn opgenomen;
- het jaarverslag een getrouwe uiteenzetting bevat over de evolutie van de zaken, de resultaten en de situatie van de onderneming en de ondernemingen die in de consolidatie zijn opgenomen, evenals een beschrijving van de voornaamste risico's en onzekerheden waaraan ze worden blootgesteld.

Brussel, 16 maart 2011

Michel Vermout
Lid van het directiecomité
Chief Financial Officer

Walter Peeraer
Voorzitter van het directiecomité
Chief Executive Officer

1.1. Markante feiten

1.1.1. Resultaten

Geconsolideerd nettoresultaat: € 247,7 miljoen (2009: € 105,2 miljoen). Het geconsolideerde nettoresultaat van het boekjaar bedraagt € 247,7 miljoen, wat een stijging van € 142,5 miljoen betekent ten opzichte van het resultaat van 2009. Die stijging is voornamelijk het gevolg van eenmalige elementen die in 2010 werden geboekt, namelijk:

- de overdracht door de groep van deelnemingen goed voor een meerwaarde van k€ 121.943 en
- de positieve impact van k€ 5.658 op het resultaat ten gevolge van de sluiting van de piekbesnoeiingsinstallatie in Dudzele waarvan de opbrengsten werden vermeerderd met het niet-afgeschreven deel in de tarieven van de buiten dienst gestelde *Regulated Asset Base*.

Dividend 2010: € 336 netto per aandeel Het voorgestelde nettodividend voor 2010 bedraagt € 336 per aandeel, waarvan € 171 al werd uitgekeerd als interimdividend.

1.1.2. Wettelijk en regulerend kader

Europa: derde pakket wetgevende maatregelen

In augustus 2009 werd het 3^e pakket wetgevende maatregelen over de interne markt voor energie gepubliceerd. Het 3^e pakket trad in werking vanaf 3 maart 2011 en omvat:

- een nieuwe richtlijn,
- een nieuwe verordening over de toegang tot de aardgasinfrastructuur,
- een verordening over de oprichting van het Agentschap voor de samenwerking tussen energieregulators (*Agency for the Cooperation of Energy Regulators – ACER*).

Ontvlechtigingsvereisten. In de derde gasrichtlijn wordt de productie en levering van aardgas duidelijker afgelijnd van het beheer van de netwerken. De EU-lidstaten kunnen kiezen tussen drie mogelijke systemen om het infrastructuurbeheer te scheiden van de productie en levering van aardgas. Gelet op de verkoop van de deelneming van Electrabel in Fluxys aan Publigas en het huidige aandeelhouderschap behoort Fluxys niet meer tot een

verticaal geïntegreerde groep. België kan bij de omzetting van het derde pakket wetgevende maatregelen in nationaal recht kiezen voor het model van *full ownership unbundling*.

Samenwerking tussen netbeheerders. De derde gasrichtlijn stuurt ook aan op een nauwere samenwerking tussen de vervoersnetbeheerders. Daartoe werd het Europese netwerk van vervoersnetbeheerders in het leven geroepen, het *European Network of Transmission System Operators for Gas* (ENTSOG). Fluxys is een van de stichtende leden van ENTSOG en Walter Peeraer, CEO en voorzitter van het directiecomité van Fluxys, is lid van de bestuursraad van ENTSOG.

ENTSOG telt vandaag 33 leden en staat in voor de publicatie van een gecoördineerd investeringsplan op tien jaar en het opstellen van netwerkcodes om de toegangsregels te harmoniseren en het vervoer van aardgas tussen de verschillende vervoersnetten en markten eenvoudiger te maken.

Netwerkcodes op Europees niveau. ENTSOG heeft de opdracht om over 12 domeinen een netwerkcode uit te werken. Elke netwerkcode komt tot stand op basis van kaderrichtsnoeren die ACER opstelt. Aangezien ACER pas operationeel zou worden op 3 maart 2011, heeft de Europese Commissie al eerder de opdracht gegeven aan ERGEG, de *European Regulators' Group for Electricity and Gas*, om pilootkaderrichtsnoeren uit te werken. Op basis van die pilootkaderrichtsnoeren kon ENTSOG al starten met het pilootwerk voor de netwerkcodes. Sedert 3 maart 2011 stelt ACER de finale kaderrichtsnoeren op.

In de volgende domeinen werden eerste stappen ondernomen:

- **Capaciteitsallocatie:** In december 2010 werd het pilootkaderrichtsnoer over het mechanisme van capaciteitsallocatie gepubliceerd door ERGEG en in januari 2011 heeft de Europese Commissie ENTSOG gevraagd om de eerste pilootnetwerkcode over dat onderwerp op te stellen.
- **Balancering van het net:** In augustus 2010 heeft de Europese Commissie aan ERGEG gevraagd om een pilootkaderrichtsnoer over balancering van de vervoersnetten op te stellen. Op het moment van publicatie van dit jaarlijks financieel verslag was daarover een consultatie lopende.

- **Tarieven en interoperabiliteit:** In 2010 werden de thema's tarieven en interoperabiliteit door de Europese Commissie als nieuwe prioriteiten geïdentificeerd.

Een netwerkcode wordt bindend wanneer de Europese Commissie volgens de *comitology*-procedure de code voor advies voorlegt aan het *Gas Committee*, waarin de lidstaten zijn vertegenwoordigd, waarna het nauwkeurig onderzocht wordt door het Europees Parlement. De code krijgt kracht van wet bij zijn publicatie als bijlage aan de verordening over toegang tot de aardgasinfrastructuur.

Het doel is dat alle Europese netwerkbeheerders een aanpak hanteren die voor de verschillende domeinen is geharmoniseerd.

Aanpassingen aan de verordening over toegang tot de infrastructuur. Door een besluit van de Europese Commissie van 10 november 2010 werd hoofdstuk 3 van Bijlage 1 (transparantievereisten) van de verordening voor toegang tot de aardgasinfrastructuur gewijzigd. In het verlengde daarvan paste Fluxys zijn website aan zodat alle gevraagde technische informatie sinds 3 maart 2011 beschikbaar is.

Europese bevoorradingszekerheid

Nieuwe verordening bevoorradingszekerheid. Op 20 oktober 2010 is een nieuwe verordening over bevoorradingszekerheid gepubliceerd die voorziet in solidariteitsmechanismen tussen de lidstaten zodat de landen elkaar bijstaan als de bevoorrading wordt onderbroken. Zo moeten de bevoegde instanties van de lidstaten een risicoanalyse maken van de bevoorradingssituatie, een preventief actieplan opstellen en een noodplan uitwerken, in samenspraak met de buurlanden. De verordening legt ook een leveringsnorm op om de levering van aardgas aan beschermde afnemers te waarborgen.

De verordening hecht daarnaast groot belang aan investeringen in grensoverschrijdende infrastructuur en de mogelijkheid om op de interconnectiepunten aardgas in twee richtingen te kunnen doen stromen. Bovendien legt de verordening een infrastructuurnorm op: tegen 3 december 2014 moeten maatregelen zijn genomen zodat de infrastructuur in de bevoorrading kan blijven voorzien ook wanneer het grootste afzonderlijke deel van de infrastructuur uitvalt.

De netwerkbeheerders staan in voor de investeringen in de infrastructuur terwijl de leveranciers instaan voor het vervullen van de leveringsnorm in verband met de gasleveringen aan beschermde afnemers.

Steun voor trans-Europese infrastructuurprojecten. Met haar economisch herstelplan voor energie wil de Europese Commissie de investeringen opvoeren en de Europese infrastructuur moderniseren. In die context heeft de Commissie een enveloppe van € 1,4 miljard vrijgemaakt voor financiële steun aan trans-Europese projecten zoals LNG-projecten en versterkingen van interconnecties tussen de vervoersnetten. De Europese Commissie kende zo aan Fluxys € 35 miljoen toe voor de versterking van de oost/west-vervoersas en € 67 miljoen voor de versterking van de noord/zuid-vervoersas.

Implementatie Gaswet

Aanduiding beheerder. Op 23 februari 2010 werden drie Ministeriële Besluiten van kracht over de definitieve aanwijzing van Fluxys als beheerder van het aardgasvervoersnet en van de opslaginstallatie voor aardgas, en van Fluxys LNG als beheerder van de LNG-installatie. Die aanduiding trad in werking op 30 mei 2010 en geldt voor een hernieuwbare termijn van 20 jaar.

Wat de aanduiding van beheerders betreft, introduceert het derde wetgevende energiepakket van Europa een certificeringsprocedure. Daardoor zal een nieuwe procedure voor de aanwijzing van de drie beheerders moeten worden opgestart nadat het derde pakket in Belgisch recht wordt omgezet.

Wetsvoorstel om de Gaswet te wijzigen. In januari 2011 werd in de Kamer van Volksvertegenwoordigers een wetsvoorstel ingediend dat een aantal wijzigingen voorstelt aan de Gaswet. Het voorstel heeft betrekking op de certificeringsprocedure voor de aanwijzing van de beheerders, op de aanpassing van de toegangsregels tot de opslaginstallatie en op de aanduiding van de federale instantie die belast is met de aardgasbevoorradingszekerheid. Het wetsvoorstel werd een eerste keer besproken op dinsdag 22 februari 2011 in de Commissie voor het Bedrijfsleven, het Wetenschapsbeleid, het Onderwijs, de Nationale Wetenschappelijke en Culturele Instellingen, de Middenstand en de Landbouw.

Verduidelijking grens-tot-grensvervoer. Het wettelijk kader van toepassing op het grens-tot-grensvervoer werd gewijzigd door een wet van 29 april 2010. Artikel 15/5 quinquies van de Gaswet dat een onderscheid maakte tussen de tariefmethodologiën van toepassing op grens-tot-grensvervoer en binnenlands vervoer werd voor de toekomst opgeheven (terwijl voor het verleden de effecten van dit artikel werden vernietigd door het Grondwettelijk Hof in een arrest van 8 juli 2010). Als gevolg daarvan is eenzelfde methodologie van toepassing op beide diensten.

Bovendien stelt de wet van 29 april 2010 ook een einde aan de *sanctity of contracts* vanaf 2 maart 2010 gelet op de richtlijn 2009/73/EG van het derde pakket wetgevende maatregelen van de Europese Unie. Op 21 november 2010 heeft de CREG bij het Grondwettelijk Hof een vordering tot nietigverklaring van die laatste bepaling van de wet van 29 april 2010 ingediend. Eind januari 2011 is Fluxys tussengekomen in die procedure om de geldigheid van het wetsartikel en het einde van het regime van *sanctity of contracts* vanaf 2 maart 2011 te verdedigen. Die vordering is hangend.

Gedragscode. De gedragscode bepaalt de voorwaarden voor toegang tot de aardgasinfrastructuur. Die voorwaarden zijn een geheel van operationele en commerciële regels die het kader vastleggen waarin Fluxys en Fluxys LNG contracten afsluiten met de gebruikers van de vervoers-, opslag- en LNG-infrastructuur.

Een eerste gedragscode werd vastgelegd door het Koninklijk Besluit van 4 april 2003. Vanaf 2006 werden verschillende marktbevragingen georganiseerd door de CREG over de evolutie van die code. Op 15 januari 2011 werd het Koninklijk Besluit van 23 december 2010 over een nieuwe gedragscode van kracht. Die nieuwe code is nu ook toepasselijk voor het grens-tot-grensvervoer.

Die gedragscode bepaalt dat de beheerders (voor vervoer, opslag en LNG-terminalling) een reeks documenten moeten opstellen die aan de goedkeuring van de CREG worden onderworpen: het toegangsreglement, het dienstenprogramma, de standaardcontracten en de aansluitingscontracten. Bij het opstellen van die documenten worden de betrokken netgebruikers geraadpleegd opdat de aangeboden diensten zo goed mogelijk aansluiten bij de marktbehoeften.

De gedragscode bepaalt eveneens dat de netbeheerder een nalevingscoördinator aanstelt in het kader van de verbintenissen die de netbeheerder aangaat op vlak van niet-discriminerende toegang tot het net. Fluxys heeft zo'n nalevingscoördinator aangesteld. Hij voert het interne auditprogramma uit en leidt de voorziene klachtenprocedure inzake vrijwillige of onvrijwillige inbreuken op de verbintenissen.

1.1.3. Ontwikkeling van de activiteiten

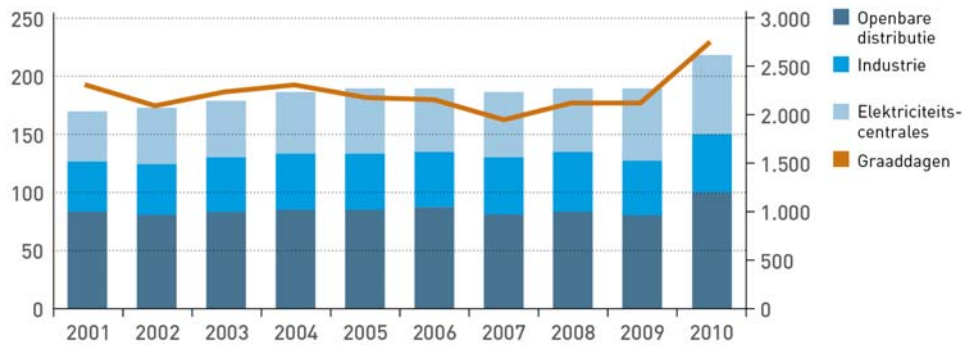
Vervoer

Vervoerde volumes + 7%. De totale vervoerde volumes aardgas zijn in 2010 met 7% toegenomen ten opzichte van 2009. De volumes die werden vervoerd voor verbruik op de Belgische markt lagen 11,5% hoger dan het vorige jaar, terwijl de volumes die doorheen België werden vervoerd voor andere verbruikersmarkten met 3,4% stegen. De verhoging van de vervoerde volumes heeft geen invloed op de omzet, omdat die is gebaseerd op de verkochte capaciteiten.

Door de economische herleving en door de bijzonder koude wintermaanden in 2010 lag het totale aardgasverbruik op de Belgische markt vorig jaar op 19,5 miljard kubieke meter aardgas, wat maar liefst 11,5% hoger is dan in 2009.

- De industriële bedrijven die rechtstreeks zijn aangesloten op het Fluxys-net verbruikten in 2010 ongeveer 14% meer ten opzichte van 2009.
- Het verbruik van de elektriciteitscentrales lag in 2010 ongeveer 2,6% hoger.
- De openbare distributie, die het aardgas verder vervoert naar KMO's en huishoudens, nam bijna 16,3% meer af van het Fluxys-net in 2010 ten opzichte van 2009. Het meerverbruik is voornamelijk toe te schrijven aan de koude wintermaanden: 2010 telde 2.700 graaddagen, de indicator voor de verwarmingsbehoefte, tegenover 2.212 in 2009.

Verbruik op de Belgische markt 2001-2010



Het aardgas voor verbruik in België vormt maar een gedeelte van de volumes die Fluxys in zijn net vervoert. Meer dan de helft van het vervoerde aardgas is bestemd voor andere landen. In 2010 werd zo 24,1 miljard kubieke meter aardgas vervoerd doorheen België, tegenover 23,3 miljard kubieke meter in 2009.

Koudste december sedert begin jaren '60. December 2010 was niet alleen de koudste maand van het decennium, maar ook de koudste december sedert het begin van de jaren '60 toen België voor het eerst aardgas invoerde. De voorbije 50 jaar werden er slechts 4 koudere maanden geregistreerd: januari 1963, januari 1979, januari 1985 en februari 1986.

Voor heel december werd dan ook een recordverbruik op de Belgische markt bereikt van 27.540 GWh aardgas, 15% meer dan het verbruik in december 2009. De industriële bedrijven en elektriciteitscentrales die rechtstreeks zijn aangesloten op het Fluxys-net waren goed voor 30% van het totale verbruik. De openbare distributie die het aardgas verder vervoert naar KMO's en huishoudens, nam 70% van het totale verbruik voor haar rekening.

December was dan wel de koudste maand, het dagrecord in aardgasverbruik staat nog steeds op 8 januari 2010 toen 1.073 GWh werd verbruikt. De koudste decemberdag in 2010 was meteen ook de eerste dag van de maand, met een verbruik van 1.062 GWh aardgas. En hoewel het record van 8 januari niet werd verbroken, lag het verbruik door de openbare distributie op 1 en 2 december wél hoger dan het verbruik van de distributie op 8 januari.

Evolutie aantal vervoersklanten. Op 1 januari 2011 hadden 31 bedrijven een leveringsvergunning voor binnenlands vervoer. Daarvan waren er 14 met capaciteitsboekingen in het Fluxys-net, tegenover 13 een jaar eerder. Het aantal klanten voor grens-tot-grensvervoer ligt op een 50-tal.

Aansluitingsovereenkomst voor eindklanten goedgekeurd. De aansluitingsovereenkomst formaliseert de contractuele band tussen Fluxys en een verbruiker die rechtstreeks is aangesloten op zijn net. De CREG heeft diverse marktbevragingen georganiseerd over het Fluxys-voorstel van aansluitingsovereenkomst en in januari 2010 werd het document goedgekeurd. Alle eindverbruikers aangesloten op het Fluxys-net ontvingen de nieuwe aansluitingsovereenkomst.

Soepeler aanbod aanvullende flexibiliteit. Fluxys heeft een nieuwe aanpak ontwikkeld om systeemgebruikers de mogelijkheid te geven om aanvullende flexibiliteit bovenop het bestaande aanbod te kopen. Op die manier wordt een antwoord geboden op de vraag van de markt naar een eenvoudiger beheer van hun flexibiliteitsportefeuilles. Tegelijkertijd wordt het gebruik van het net geoptimaliseerd doordat ongebruikte capaciteit weer voor de markt beschikbaar komt.

Gebundelde primaire capaciteit tussen Hub Zeebrugge en PEG Nord. Sinds 1 november 2010 kunnen marktspelers in één pakket grensoverschrijdende vervoerscapaciteit tussen de spotmarkten Hub Zeebrugge en PEG Nord kopen. De primaire grensoverschrijdende capaciteit wordt aangeboden via capsquare, het gezamenlijke elektronische platform van Fluxys en GRTgaz om capaciteit te kopen of te verkopen. In december 2010 waren de eerste maandelijksse capaciteiten beschikbaar.

Fluxys en de CREG onderzoeken de invoering van een eengemaakt entry/exit-systeem. In het verlengde van een aantal marktbevragingen zijn Fluxys en de CREG overeengekomen een project te starten om eind 2012 een nieuw systeem te lanceren voor toegang tot het Fluxys-vervoersnet. Met het nieuwe systeem zullen systeemgebruikers voor het geheel van de vervoersdiensten nog soepeler capaciteit in het Belgische net kunnen boeken en gebruiken.

De *entry/exit*-benadering zal nog worden versterkt door een eengemaakt systeem in te voeren voor alle vervoersactiviteiten (vervoer zowel ten behoeve van de Belgische verbruikers als naar andere markten). Het nieuwe systeem zal rekening houden met de regelgevende documenten die op Europees niveau in uitwerking zijn en met het Koninklijk Besluit van 23 december 2010 over de gedragscode inzake toegang tot de vervoersnetten voor aardgas. Ook zal het nieuwe systeem de samenwerking en de ontwikkeling van een gezamenlijk dienstenaanbod met naburige netbeheerders vergemakkelijken.

Om de noden en verwachtingen van de markt inzake netevenwicht in rekening te brengen, zullen de huidige drie balanceringszones voor hoogcalorisch aardgas worden samengevoegd tot één zone met een virtueel gasuitwisselingspunt.

De *entry/exit*-tariefstructuur die nu al is gebaseerd op een eengemaakte methodologie blijft behouden en wordt vereenvoudigd in lijn met het samenvoegen van de verschillende balanceringszones. Ook zal rekening worden gehouden met de specifieke kenmerken van Zeebrugge als fysieke hub en aardgasdraaischijf in Noordwest-Europa.

Bij de uitwerking van de regelgevende documenten voor het nieuwe systeem zullen marktbevragingen worden georganiseerd met de systeemgebruikers, distributienetbeheerders en rechtstreeks op het Fluxys-net aangesloten ondernemingen. Die bevragingen zouden in de tweede helft van 2011 moeten worden georganiseerd, en tijdens het tweede trimester zal er een bevraging worden gelanceerd over de juridische basiselementen van het contract.

Versterking van de noord/zuid-vervoersas. Om de specifieke behoefte aan nieuwe noord/zuid-capaciteit doorheen België te evalueren, lanceerde Fluxys in april 2007 een marktbevraging met de naburige netbeheerders.

Verschillende systeemgebruikers reserveerden daarbij nieuwe capaciteit vanuit Zeebrugge, 's-Gravenvoeren, (Belgisch-Nederlandse grens) of Eynatten (Belgisch-Duitse grens) naar Blaregnies (Frans-Belgische grens). Intussen hebben sommige systeemgebruikers hun capaciteitsreserveringen richting Frankrijk bijgesteld. Fluxys heeft dan ook de initiële reikwijdte van het noord/zuid-project herzien om overinvesteringen te vermijden.



De Europese Commissie heeft de versterking van de



noord/zuid-capaciteit opgenomen op de lijst met prioritaire projecten voor de ontwikkeling van trans-

Europese energienetwerken. Het project kwam tevens in aanmerking voor medefinanciering via het Europees energieprogramma voor herstel. De Europese Commissie kende zo € 67 miljoen toe aan Fluxys voor dit project.

Versterking van de vervoersas naar Groothertogdom Luxemburg beslist. In juni 2009

lanceerde Fluxys een marktbevraging om de vraag in te schatten naar bijkomende langetermijncapaciteit voor vervoer naar het Groothertogdom Luxemburg. Eind februari

2010 ontving Fluxys bindende capaciteitsaanvragen van geïnteresseerde systeemgebruikers voor een totaalcapaciteit van 172.000 m³ per uur per jaar voor de periode 2015-2025. In het verlengde daarvan zal op de vervoersas in de richting van het Groothertogdom Luxemburg de bestaande leiding tussen Ben-Ahin en Bras door een nieuwe leiding met een grotere diameter worden vervangen. De aanleg van de leiding is gepland voor 2012.

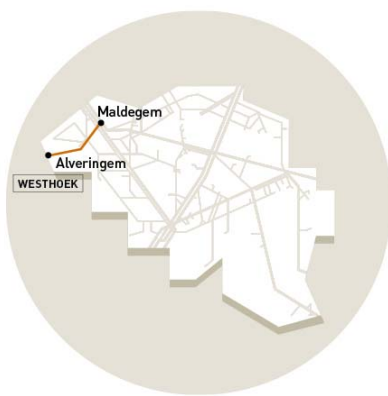


Met de investering kan de bevoorradingszekerheid van het Groothertogdom Luxemburg op lange

termijn worden gewaarborgd en kunnen langs het tracé nieuwe aansluitingsmogelijkheden worden aangeboden voor de distributienetbeheerders.

Fluxys en GRTgaz: marktbevraging ontwikkeling vaste vervoerscapaciteit van Frankrijk naar België. Fluxys en GRTgaz lanceerden op 31 mei 2010 een gezamenlijke

marktbevraging om te peilen naar de interesse voor langetermijn-vervoerscapaciteit van



Frankrijk naar België. Op de interconnectie tussen de netten van Fluxys en GRTgaz in

Blaregnies/Taisnières wordt vandaag immers

alleen vaste vervoerscapaciteit aangeboden in de richting naar Frankrijk. Het project hangt

gedeeltelijk af van het project voor de bouw van een LNG-terminal in Duinkerke. In een eerste fase

hebben de systeemgebruikers voldoende interesse getoond om de bindende fase van de

marktbevraging te lanceren.

Afhankelijk van de capaciteit die de

systeemgebruikers op lange termijn zullen

onderschrijven, kan in Alveringem (West-Vlaanderen) een nieuw interconnectiepunt tussen

Frankrijk en België worden gebouwd en een leiding worden aangelegd tussen Alveringem

en Maldegem om het nieuwe interconnectiepunt met de zone Zeebrugge te verbinden.

Opslag

Piekopslag-activiteit in de Zeebrugse achterhaven afgebouwd. De markt toont geen interesse meer om piekopslagcapaciteit te boeken in de Zeebrugse achterhaven, ook niet op middellange termijn. Vandaag beschikken systeemgebruikers op de Noordwest-Europese markt immers over een ruim aanbod piekopslagcapaciteit dat flexibeler inzetbaar is. De piekopslagactiviteit op de site is daarom sinds 1 juli 2010 beëindigd. Alle personeelsleden behielden hun werkzekerheid en konden elders binnen de onderneming aan de slag.

Fluxys onderzoekt mogelijkheden voor langetermijnopslag. Opslag in Loenhout staat in concurrentie met andere flexibiliteitsmiddelen waarop de leveranciers een beroep kunnen doen. In die context onderzoekt Fluxys de mogelijkheden voor systeemgebruikers om op lange termijn opslagcapaciteit te reserveren in de ondergrondse opslagsite in Loenhout. Samen met de Belgische federale regulator CREG wordt onderzocht op welke manier zo'n capaciteitsreservering kan worden gekaderd in een open en transparante procedure toegankelijk voor alle systeemgebruikers.

De mogelijkheid voor leveranciers om langetermijncontracten voor opslag af te sluiten, maakt België aantrekkelijker voor bijkomende grensoverschrijdende aardgasstromen: de bevoorradingszekerheid en de goede werking van de markt worden nogmaals versterkt. Capaciteitsreserveringen op lange termijn vormen bovendien de basis voor onderzoek en investeringen om de capaciteit van de ondergrondse opslagsite in Loenhout verder uit te breiden.

Op dit moment bepaalt het wettelijk kader dat Fluxys de opslagcapaciteit bij voorrang moet toewijzen aan systeemgebruikers die de openbare distributie bevoorraden en dat alleen jaarcontracten kunnen worden gesloten. Een aanpassing van het wettelijk kader wordt onderzocht om voor opslag ook langetermijncontracten mogelijk te maken en die op gelijke voet aan alle marktspelers aan te bieden. Fluxys heeft in dat kader met Gazprom Export en met Statoil niet-bindende memoranda ondertekend om de economische en juridische haalbaarheid ervan te onderzoeken.

Fluxys lanceert flexibele kortetermijn-opslagcapaciteit. De virtuele-opslagdienst is de oplossing van Fluxys voor systeemgebruikers die op zoek zijn naar bijkomende kortetermijnflexibiliteit in het netwerk van Fluxys. De dienst biedt systeemgebruikers de mogelijkheid om hun portefeuille te optimaliseren in overeenstemming met de prijsniveaus van aardgas, om onevenwichten tussen hun *entry*- en *exit*-stromen weg te werken en om de flexibiliteit voor binnenlands vervoer een boost te geven.

Sinds 1 juli 2010 biedt Fluxys de nieuwe virtuele-opslagdienst aan. Met de nieuwe dienst kunnen systeemgebruikers bijna ogenblikkelijk aardgas parkeren in of lenen uit het Fluxys-net om zo hun leveringen aan klanten of transfers op de spotmarkt van Hub Zeebrugge te optimaliseren. Op 1 december 2010 werd een bindende marktbevraging gelanceerd voor het boeken van jaarcontracten voor virtuele opslag vanaf 1 januari 2011. Die werd met succes afgerond en leveranciers tonen zich ondertussen ook geïnteresseerd voor de volgende periode.

LNG-terminalling

71 schepen ontvangen op LNG-terminal. 2010 was voor de LNG-terminal het tweede drukste jaar sinds de indienstneming van de LNG-terminal in 1987: er werden 71 schepen LNG gelost, tegenover 78 in 2009. De schepen voerden 4,58 miljoen ton LNG aan, wat overeenkomt met 6 miljard kubieke meter aardgas. Het merendeel van de 71 schepen werd geladen in Ras Laffan, Qatar. Daarnaast leverden enkele schepen ook LNG uit Noorwegen, Egypte, Nigeria, Peru en Trinidad.

Op 24 jaar tijd werden in totaal al 1.198 LNG-schepen gelost, goed voor een volume van 68,2 miljoen ton LNG of 90,8 miljard kubieke meter aardgas. In 2010 werden ook 6 schepen met LNG geladen. Sedert de lancering van die nieuwe dienst in augustus 2008 tot eind 2010 werd er in totaal al 16 keer een beroep gedaan op de LNG-laaddiensten.

Records in zone Zeebrugge. In augustus en december 2010 kende de LNG-terminal een bijzonder intense activiteit. In augustus ontving de terminal voor het eerst in één maand acht LNG-schepen, waaronder drie volgeladen schepen van het type Q-Flex met een grotere laadcapaciteit dan conventionele LNG-schepen, tot 217.000 kubieke meter LNG. In december werd dat record gebroken met negen losbeurten.

Hoewel in december 2010 meer schepen LNG aanvoerden dan in augustus, werd in augustus toch meer LNG gelost, doordat er in die maand drie volgeladen Q-Flex-schepen de terminal aandeden. In augustus werd er in totaal ongeveer 1,3 miljoen kubieke meter LNG gelost, bijna 20% meer dan het record van april 2009. Met de volumes die in augustus in Zeebrugge werden gelost, kunnen 370.000 Belgische gezinnen zich een jaar verwarmen. In december werd er iets meer dan 1,25 miljoen kubieke meter LNG gelost.

Het hoge aantal losbeurten bracht de aardgasvolumes die de LNG-terminal van Zeebrugge heeft uitgezonden naar recordhoogten. Dat vertaalde zich in een intenser gebruik van de vervoerscapaciteit in het Fluxys-net en in een verhoogde activiteit op Hub Zeebrugge. Aangezien de volledige capaciteit op de terminal op lange termijn is gecontracteerd, heeft de verhoogde activiteit geen invloed op de financiële resultaten van de groep.

Bijkomende flexibiliteitsbron. De capaciteit van de LNG-terminal is volledig onderschreven door langetermijncontracten op de primaire markt. Als de planning van de aankomende schepen uit die contracten voldoende vrije ruimte in de tijd laat, kan Fluxys in die vrije kalenderruimte een bijkomend losvenster op de primaire markt aanbieden. In 2010 werden op die manier 16 bijkomende losvensters gecreëerd en aangeboden.

Als LNG-terminalgebruikers hun contractueel gereserveerde losvensters op de primaire markt niet benutten, worden die op de secundaire markt aangeboden. In 2010 werden zo 20 losvensters op de secundaire markt te koop aangeboden.

Klein LNG-schip geladen op LNG-terminal in Zeebrugge: primeur in Europa. Met het laden van een klein LNG-schip in mei 2010 zorgde de LNG-terminal in Zeebrugge voor een Europese primeur. Het LNG-schip dat werd geladen is de Coral Methane met een capaciteit van 7.500 kubieke meter. Ter vergelijking: een standaard LNG-schip kan ongeveer 20 keer dat volume vervoeren.

De laadbeurt was een testoperatie: Fluxys ziet in de ontwikkeling van die activiteit een nieuwe kans om zijn huidige dienstenaanbod op de LNG-terminal uit te breiden en de gebruiksflexibiliteit van de installaties te verhogen.

Ook laaddiensten voor LNG-tankwagens. Nog een uitbreiding van het aanbod op de LNG-terminal is het laden van LNG-tankwagens, dat in juni werd geïntroduceerd. De mogelijkheid om tankwagens met LNG te laden werd in Europa tot voor kort voornamelijk in Zuid-Europa en Scandinavië aangeboden. De laaddiensten voor LNG-tankwagens verruimen voor de terminalgebruikers tevens de flexibiliteit in de bestemming die ze aan hun LNG kunnen geven.

Jaarlijks kunnen 4.000 tankwagens een lading LNG ophalen op de LNG-terminal. Fluxys LNG biedt ook de dienst aan om LNG-tankwagens in te koelen. Vooraf worden de vrachtwagens aan een specifieke Goedkeuringsprocedure onderworpen en na een gunstig resultaat op vlak van veiligheid en technische compatibiliteit goedgekeurd.

Marktbevraging tweede capaciteitsuitbreiding LNG-terminal voor bindende capaciteitsreserveringen. In 2007 lanceerde Fluxys LNG een internationale marktbevraging om te peilen naar de interesse voor onder meer bijkomende capaciteit op de terminal. Verschillende bedrijven die actief zijn op de LNG-markt toonden daarbij niet-bindende interesse voor een waaier van diensten: lossen van LNG-hervergassingsschepen (LNGRV's), laden en lossen van LNG-schepen van verschillende types en grootte, bijkomende flexibiliteit en overslagcapaciteit. Op basis van dat vraagspectrum werkte Fluxys LNG de krijtlijnen uit voor de tweede capaciteitsuitbreiding van de LNG-terminal in Zeebrugge:

- Aanleg samen met het Havenbestuur Zeebrugge van een tweede aanlegsteiger voor LNG-schepen met een capaciteit van ongeveer 3.500 m³ tot 217.000 m³ LNG, die in 2014 beschikbaar kan zijn (indicatieve timing)
- Bouw van een bijkomende opslagtank met een capaciteit van 160.000 m³ LNG, die in 2016 beschikbaar kan zijn (indicatieve timing)

- Bouw van bijkomende uitzendcapaciteit van 450.000 m³(n)/u, die in 2016 beschikbaar kan zijn (indicatieve timing).

De voorbereidende studies voor het project worden medegefinancierd door de Europese Unie (*Trans European Energy Networks* – TEN-E).¹

Gezien de ontwikkeling van LNG-hervergassingsterminals in Noordwest-Europa kunnen dergelijke investeringen enkel verantwoord zijn op basis van voldoende capaciteitsreserveringen op lange termijn, zoals voor de eerste uitbreiding van de LNG-terminal in Zeebrugge het geval was. Daarom startte Fluxys LNG op 3 februari 2011 de volgende fase van de marktbevraging om tegen eind juni 2011 bindende capaciteitsreserveringen af te sluiten met terminal-gebruikers.

Eerste voorbereidingen voor de ontvangst van Q-max schepen. In 2010 werd een studie gestart naar de haalbaarheid van de ontvangst van Q-max schepen aan de bestaande steiger. Q-max-schepen zijn de grootste bestaande LNG-schepen met een capaciteit tot 266.000 kubieke meter LNG. Het resultaat van de studie was positief. Parallel werd door het Havenbestuur Brugge (MBZ) het vergunningsproces gestart. Verwacht wordt dat de LNG-terminal nog in 2011 Q-max-schepen zal kunnen ontvangen.

¹ In deze publicatie wordt slechts de mening van de auteur weergegeven. De Europese Unie is niet aansprakelijk voor het gebruik dat eventueel wordt gemaakt van de informatie in deze publicatie.

1.1.4. Investerings 2010

Het indicatieve investeringsprogramma 2010-2019

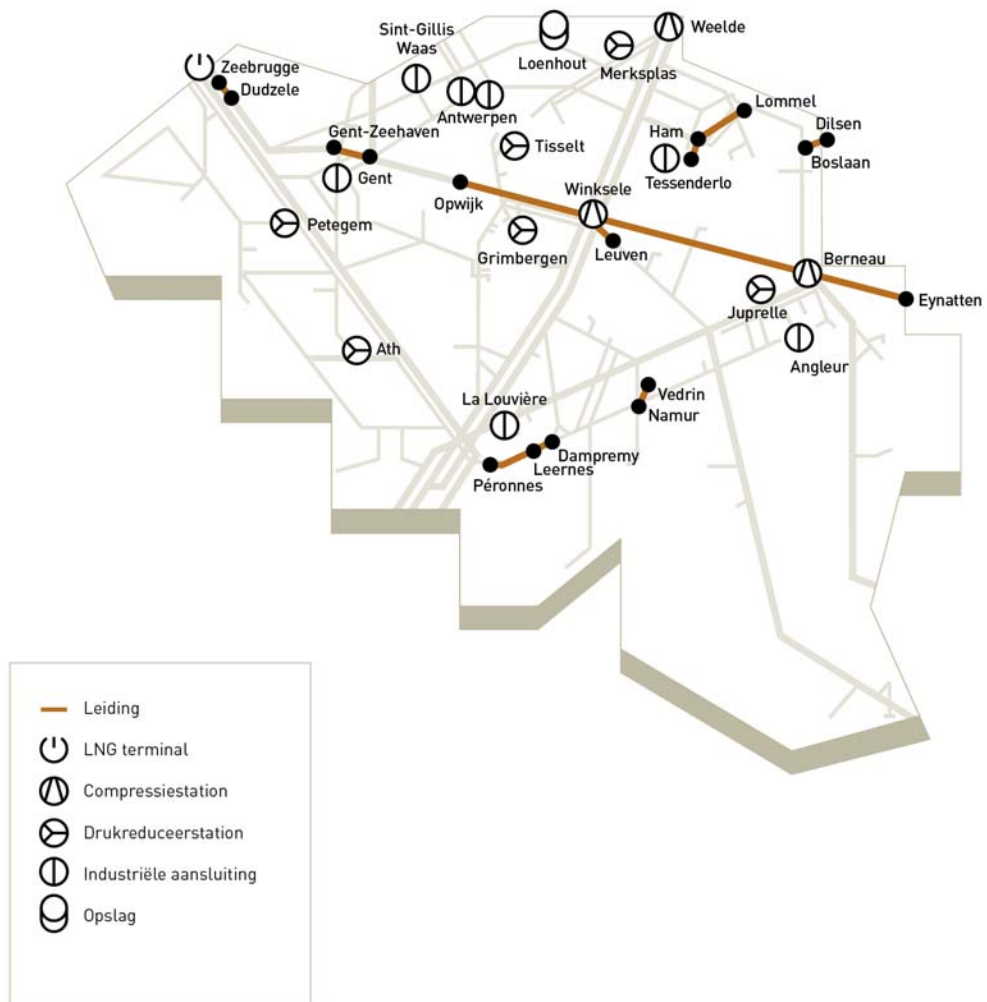
Het indicatieve investeringsprogramma 2010-2019 van Fluxys bedraagt vandaag iets meer dan € 2 miljard. Voor de periode 2010-2015 alleen al zijn voor € 1,7 miljard uitgaven gepland, ongeveer 80% van de volledige enveloppe. In het indicatief programma is ook voldoende flexibiliteit ingebouwd om snel te kunnen inspelen op de evoluties in een veranderende markt en zo onnodige investeringen te vermijden.

De krachtlijnen van het indicatieve investeringsprogramma zijn:

- De veiligheid, integriteit en betrouwbaarheid van de infrastructuur.
- Het net ontsluiten naar zoveel mogelijk aardgasbronnen om tot een zo ruim mogelijke diversificatie te komen en zo bij te dragen tot de bevoorradingszekerheid en de goede werking van de markt.
- Nieuwe capaciteit ter beschikking stellen om de verwachte evolutie, vooral in de energiesector, van de binnenlandse vervoerscapaciteit op te vangen.
- De draaischijfrol van het Fluxys-net in Noordwest-Europa versterken door nieuwe grens-tot-grens vervoerscapaciteit ter beschikking te stellen die met de systeemgebruikers in langetermijncontracten is overeengekomen.
- De evolutie naar een virtuele marktplaats voor de Belgische markt in een eenvormig *entry/exit*-systeem (zie p. 32-33).
- De capaciteit en de inzetbaarheid van de ondergrondse aardgasopslag in Loenhout verhogen.
- De milieu-impact van de activiteiten systematisch verminderen.

2010: € 362 miljoen investeringen in infrastructuur

In 2010 realiseerde de groep Fluxys investeringsprojecten in België in infrastructuur voor een bedrag van € 362 miljoen. Van het totale investeringsbedrag ging 85,2% naar projecten voor vervoer, 12,6% naar opslagprojecten en 2,2% naar projecten voor LNG-terminalling.



Aanleg nieuwe leidingen

Nieuwe oost/west-capaciteit. In februari 2009 besliste Fluxys nieuwe capaciteit te bouwen op de oost/west-vervoersas Zeebrugge-Zelzate/Eynatten (VTN). De nieuwe capaciteit maakt het Fluxys-net klaar voor de vraagevolutie op de Belgische markt en in de naburige landen, verbreedt de interconnectie naar zo veel mogelijk aardgasbronnen en versterkt de draaischijfrol van de infrastructuur. Het project is voor een belangrijk deel gesteund op langetermijncontracten. Het omvat de aanleg van een bidirectionele leiding van 170 km tussen Eynatten en Opwijk (VTN2-project), parallel met de bestaande leiding Zeebrugge-Zelzate/Eynatten. De aanleg van de VTN2-leiding is begin 2010 van start gegaan en wordt afgerond in 2011.

Sedert 1 oktober 2010 kunnen Fluxys-klanten bijkomende vervoerscapaciteit gebruiken in beide richtingen tussen Zelzate en Zeebrugge en tussen Eynatten en Zeebrugge. De nieuwe capaciteit betekent een belangrijke versterking van de bevoorradingszekerheid en maakt het ook mogelijk om bijkomende volumes aardgas te vervoeren naar of vanaf de spotmarkt in Zeebrugge. De nieuwe vervoerscapaciteit maakt het ook mogelijk om de liquiditeitsgroei op Hub Zeebrugge verder te verbeteren.

Aangezien de capaciteitsverhoging op de oost/west-as een belangrijke stap betekent in de versterking van de bevoorradingszekerheid voor Europa heeft de Europese Commissie VTN2 opgenomen in de lijst met prioritaire projecten voor de ontwikkeling van trans-Europese energienetwerken. Het VTN2-project kwam ook in aanmerking voor medefinanciering via het Europees energieprogramma voor herstel. De Europese



Medegefinancierd door de Europese Unie
Europees energieprogramma voor herstel

Commissie kende zo € 35 miljoen toe aan Fluxys voor dit project.

Opwijk-Zomergem. Om te voldoen aan de bijkomende vraag naar capaciteit plant Fluxys ook een bijkomende leiding langs het VTN-traject tussen Opwijk en Zomergem. De aanleg van het leidingstuk Gent-Zeehaven (6 km) is gestart in 2010 en de andere leidingstukken zijn gepland tussen 2013 en 2014.

Dilsen-Boslaan. In 2010 heeft Fluxys de aanleg van een leiding in Dilsen (8 kilometer) afgewerkt. De nieuwe leiding versterkt de bevoorradingszekerheid in de regio Noord-Limburg.

Lommel–Ham–Tessenderlo. Fluxys heeft in 2010 de aanleg van de leiding Lommel-Ham-Tessenderlo (24 kilometer) afgerond. De nieuwe leiding bevoorraadt de nieuwe STEG-elektriciteitscentrale op de terreinen van Tessenderlo Chemie.

Warisoulx–Vedrin–Namen. In 2009 startte Fluxys met de aanleg van de nieuwe leiding van Warisoulx over Vedrin naar Namen voor de versterking van de bevoorrading in de Maasvallei. Het leidingdeel Warisoulx-Vedrin (3 km) werd al in 2009 in gebruik genomen en het leidingdeel Vedrin-Namen (4 km) werd in 2010 in gebruik genomen.

Péronnes–Leernes–Dampremy. In 2010 startte Fluxys in de regio van La Louvière en Charleroi met de aanleg van een nieuwe leiding van Péronnes over Leernes naar Dampremy (27 km) voor de aansluiting van de elektriciteitscentrale van Marcinelle Energie in Marcinelle. De leiding werd in de lente van 2011 in gebruik genomen.

Dudzele–Zeebrugge. In Brugge werd een nieuwe leiding van 800 m aangelegd tussen Dudzele en Zeebrugge voor de versterking van de bevoorrading van de openbare distributie.

Leuven. In Leuven is Fluxys eind 2010 gestart met de aanleg van een nieuwe leiding (2,4 km) voor de aansluiting van AB-Inbev.

Werken in compressiestations

Bijkomende compressie en tweede drukreducerinstallatie in Berneau. De uitbreidingswerken in Berneau zijn erop gericht om de aardgasstromen op de oost/west- en de noord/zuid-assen vlotter te combineren. In 2010-2011 worden in Berneau bijkomende compressieinstallaties gebouwd. De nieuwe installaties zullen het mogelijk maken om aardgas uit de leiding 's-Gravenvoeren-Blaregnies op te drukken om het verder te vervoeren in de VTN-leiding (Zeebrugge-Zelzate/Eynatten).

In 2010 werd de bouw van een tweede drukreducerinstallatie voltooid. De nieuwe installatie verhoogt de drukreduceringscapaciteit om transfers te kunnen uitvoeren vanuit de VTN-leiding (Zeebrugge-Zelzate/Eynatten) naar de SEGEO-leiding ('s-Gravenvoeren-Blaregnies), die op lagere druk wordt geëxploiteerd.

De investeringen in Berneau passen ook in het kader van de komende overgang naar een virtuele marktplaats voor de uitwisseling van hoogcalorisch aardgas in een eenvormig *entry/exit*-systeem. Op termijn kan op het ingangspunt 's-Gravenvoeren tevens bijkomende vaste ingangscapaciteit worden aangeboden.

Vervanging van compressiecapaciteit in Weelde. In Weelde werd in 2010 een deel van de compressiecapaciteit vervangen. De drie nieuwe machines werden begin september 2010 voor het eerst opgestart. Na uitvoering van de betrouwbaarheids- en performantietesten zijn de machines sinds november 2010 volledig ter beschikking voor het vervoersnet. De nieuwe compressiemachines beschikken over de nieuwste technologieën die garant staan voor een hogere efficiëntie en lagere NO_x-uitstoot.

Capaciteitsuitbreiding in compressiestation Winksele. Het compressiestation van Winksele ligt op de kruising van de grote vervoersassen noord/zuid en oost/west. Het bestaande compressiestation dient om het aardgas in de noord/zuid-as weer voldoende druk te geven voor een goede werking van het Belgische net.

Begin 2011 is in Winksele de bouw gestart van 4 bijkomende compressie-installaties. Die worden gebouwd om de druk op peil te houden in de oost/west-as VTN1 en VTN2. De uitbreidingswerken versterken de bevoorradingszekerheid van België en maken het ook mogelijk om de aardgasstromen op de oost/west-as en de noord/zuid-as soepeler met elkaar te combineren. Het afronden van de bouw van de bijkomende compressie-installaties is gepland voor eind 2012.

Ook in het bestaande compressiestation wordt gewerkt, zo wordt er onder meer een nieuw administratief hoofdgebouw geplaatst.

Werken in de LNG-terminal in Zeebrugge

Bouw Open Rack Vaporizer gestart. In het kader van de milieuvergunning voor de werken bij de eerste capaciteitsuitbreiding van de LNG-terminal in Zeebrugge heeft Fluxys de afgelopen jaren onderzocht of het mogelijk is de hervergassingsinstallaties aan te vullen met een verdamer met zeewater (*Open Rack Vaporizer*, ORV). Die gebruikt de warmte van zeewater om LNG te hervergassen en kan het energieverbruik sterk verminderen en tegelijkertijd de emissie van koolstof- en stikstofdioxide verlagen.

In 2009 heeft Fluxys beslist om te investeren in de bouw van een *Open Rack Vaporizer*. De milieuvergunning voor het ORV-project werd in juli 2010 door de bevoegde overheid uitgereikt en de werken zijn in de herfst van 2010 gestart. De ingebruikneming van de installatie wordt verwacht tegen begin 2012.

Werken in de opslaginstallaties in Loenhout

Uitbreiding opslagcapaciteit Loenhout voortgezet. Sinds 2007 voert Fluxys werken uit om de nuttige opslagcapaciteit in Loenhout over een periode van 4 jaar (2008-2011) met 15% uit te breiden van 600 tot 700 miljoen kubieke meter (totaal volume 1,4 miljard kubieke meter). In 2010 is de nuttige opslagcapaciteit al opgetrokken tot 675 miljoen kubieke meter. Voorts wordt de flexibiliteit in het gebruik van de ondergrondse opslag versterkt: de uitzendcapaciteit wordt verhoogd van 500.000 tot 625.000 kubieke meter per uur onder meer door de bouw van een nieuw emissieplatform en de injectiecapaciteit wordt verhoogd van 250.000 naar 325.000 kubieke meter per uur door de bouw van een bijkomende compressor.

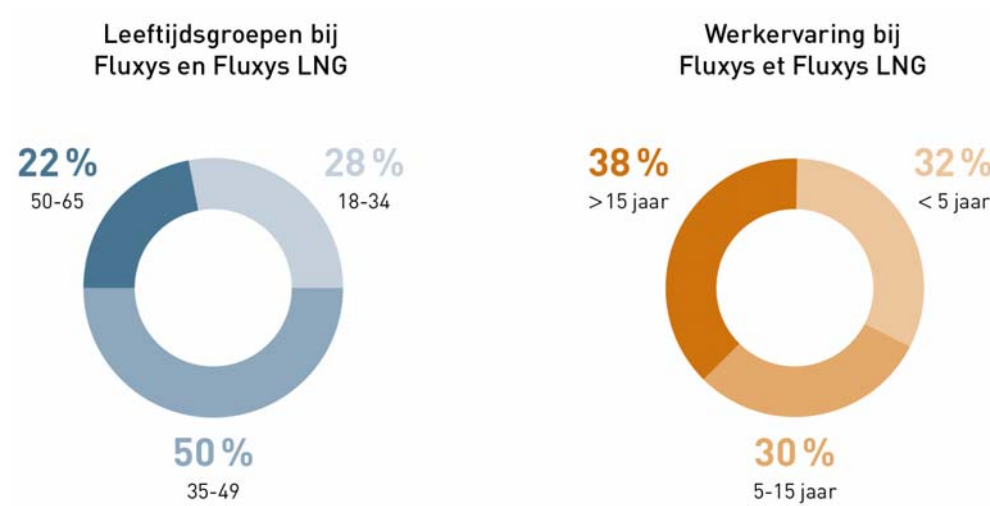
Ontwikkelingen in het industriële segment

Eind 2010 telde het Fluxys-net 251 rechtstreekse aansluitingen met industriële afnemers, elektriciteitscentrales en warmtekrachtkoppelingsinstallaties. In de loop van het jaar zijn er 7 nieuwe aansluitingen bijgekomen: een WKK-centrale van Evonik Degussa in Antwerpen, een WKK-centrale van BRC in Antwerpen, Algist Bruggeman in Gent, Duferco in La Louvière, Tomw@tt in Sint-Gillis-Waas, een elektriciteitscentrale van SPE in Angleur en een elektriciteitscentrale van T-Power in Tessenderlo. Van alle industriële eindverbruikers zijn 24 klanten van leverancier veranderd.

Drukreducerstations ten behoeve van de distributienetbeheerders

In 2010 bouwde Fluxys in Juprelle een nieuw drukreducerstation ten behoeve van de distributienetbeheerder. De bouw van drukreducerstation in Merksplas en in Ath die in 2009 was gestart, is in 2010 afgerond. In de stations van Petegem, Grimbergen en Tisselt werden grote aanpassingswerken uitgevoerd.

1.1.5. Personeelontwikkeling



Aanwervingen. In 2010 werven Fluxys en Fluxys LNG 35 nieuwe personeelsleden aan. Fluxys heeft met 1.061 medewerkers zijn globale groei-doelstelling bereikt en gaat nu naar een stabiliseringsfase van zijn personeelsbestand. Bij een eventuele wijziging van het activiteitsdomein van Fluxys zou die stabilisering in vraag kunnen worden gesteld.

Ook al bleef het aantal aanwervingen lager dan in 2009 toch heeft Fluxys bijna 90 vacante betrekkingen gecreëerd en dat is een mooie uitdaging op het vlak van aanwervingen.

1.1.6. Onderzoek en ontwikkeling

Toegepast onderzoek. Fluxys voert toegepast onderzoek uit in eigen beheer en werkt ook samen met de Koninklijke Vereniging van Belgische Gasvakklieden (KVBG) en andere Europese gasbedrijven onder de koepel van een aantal nationale en internationale organisaties: *Groupe Européen de Recherches Gazières* (GERG), *Comité Européen de Normalisation* (CEN), *International Organization for Standardization* (ISO), *Easee-Gas* (*European Association for the Streamlining of Energy Exchange – Gas*) en Marcogaz, de technische federatie van de Europese aardgasindustrie. De belangrijkste onderzoeks- en ontwikkelingsprojecten waarbij Fluxys betrokken was in 2010 waren projecten in de domeinen metrologie, opvolging van de staat van leidingen, uitwisseling van operationele gegevens en ICT-toepassingen ten behoeve van de klanten.

Metrologie

- Op milieugebied heeft een werkgroep een internationale standaard vastgelegd voor het meten van koolstofdioxide (CO₂). Voor de meting van methaan (CH₄) werd een gelijkaardige werkgroep opgestart, die in een eerste fase bestaande methodes heeft geïnventariseerd om methaanemissies te meten, en nagaat welke specifieke methodes geschikt zijn om emissies van aardgasvervoerssystemen te meten. Ook voor NO_x werd een dergelijke werkgroep opgestart.
- Fluxys heeft deelgenomen aan tests met een laserdetectiesysteem dat een moleculaire meting maakt van vrijgekomen aardgas om het in de lucht op te sporen en te meten. Het systeem zal in een latere fase eventueel worden aangepast voor commercialisering.

Staat van de leidingen

- Fluxys voert regelmatige interne inspecties uit van zijn pijpleidingen met zogeheten 'intelligente schrapers': meetinstrumenten die in een leiding worden geschoven en met het aardgas door de leiding worden gestuwd. In sommige leidingen kunnen zulke schrapers echter niet worden ingezet. Fluxys heeft in 2010 een onderzoek uitgevoerd naar externe meetmethodes op basis van ultrasone of magnetische golven. Uit de tests is echter gebleken dat dergelijke apparatuur momenteel nog geen bruikbaar alternatief is voor de interne inspecties met intelligente schrapers.
- Fluxys heeft deelgenomen aan een onderzoek naar een theoretisch model om potentiële corrosieplaatsen te detecteren op onder meer pijpleidingen. Het model kan

een aanvulling vormen op de bestaande detectiemethodes via staalnames en interne inspecties met zogeheten 'intelligente schrapers'.

- Fluxys neemt deel aan vergelijkende tests om schokken in de buurt van leidingen op te sporen aan de hand van akoestische detectie. Akoestische detectie zou kunnen bijdragen tot het opsporen van beschadiging van leidingen door derden.
- Voorts heeft Fluxys de eerste fase afgerond van een onderzoek naar een nieuwe methode om pijpleidingen te beschermen tegen corrosie als gevolg van zwerfwisselstroom, bijvoorbeeld in de buurt van hoogspanningsleidingen. Het onderzoek wordt voortgezet.
- Fluxys zette ook het project voort voor de evaluatie van bekleding van leidingen. De studie vergelijkt het vandaag standaard gebruikte polyethyleen met het zogeheten *fusion bounded epoxy*, onder meer op het vlak van hardheid, flexibiliteit en weerstand tegen corrosie.

Uitwisseling van operationele gegevens

- Om de uitwisseling van gegevens tussen aardgasbedrijven te optimaliseren, zijn verdere stappen gezet om in Europa de communicatie via internet op een veilige manier mogelijk te maken en ook te standaardiseren binnen de gasector.
- Fluxys werkt mee aan de ontwikkeling van internationale protocols en standaarden voor elektronische gegevensuitwisseling tussen aardgasbedrijven om de realisatie van een geharmoniseerd Europees netwerk te faciliteren.

ICT-toepassingen ten behoeve van de klanten

Sinds het netwerk werd opengesteld voor verschillende systeemgebruikers in 2004 kende Fluxys een sterke toename in de ontwikkeling van (bestaande) toepassingen in een nieuwe context met verschillende klanten. Sindsdien werkt Fluxys continu aan de verfijning en uitbreiding van de toepassingen. In 2010 bestond de uitdaging vooral in het uitwerken van mathematische optimaliseringsoplossingen voor de nieuwe aanpak voor grens-tot-grensvervoer. Die aanpak heeft immers impact op het hele proces van capaciteitsaanvraag tot facturatie, met inbegrip van de netsimulaties, de nominaties, de allocaties en het beheer van aardgasstromen. Zo werden onder meer in nauwe samenwerking met de *Université Libre de Bruxelles* de grondlijnen van een specifiek algoritme op punt gesteld om op de meest optimale wijze capaciteitsnominaties te behandelen en te bevestigen.

1.2. Financiële toestand

1.2.1. Groep Fluxys – resultaten 2010 (volgens IFRS)

Consolidatiekring

Overnames

Fluxys LNG: Fluxys NV heeft de 6,8%-deelneming van Electrabel in Fluxys LNG overgenomen. Fluxys LNG, actief in de terminallingdiensten, is zo een 100% dochteronderneming van Fluxys NV geworden met ingang van 1 januari 2010 in de geconsolideerde rekeningen.

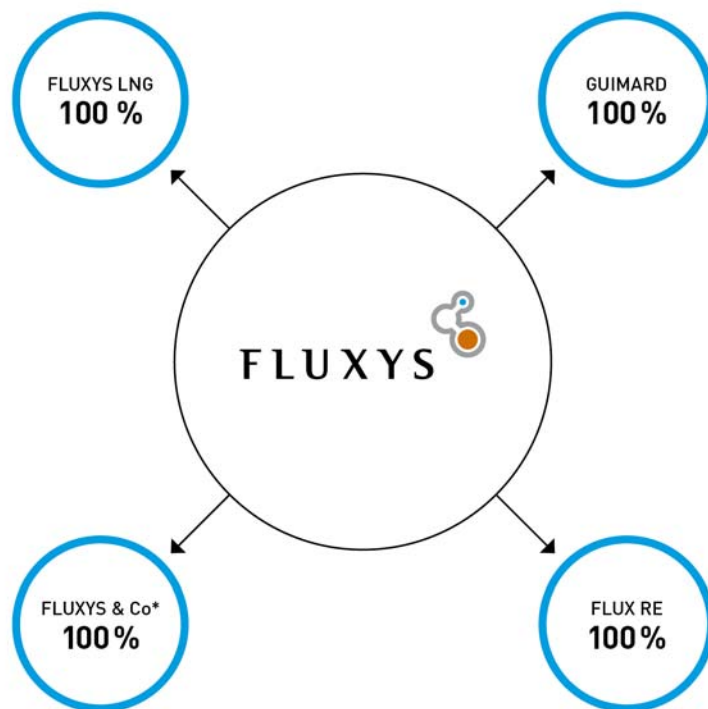
Guimard NV: De groep Fluxys heeft 100% van de vennootschap Guimard NV overgenomen met ingang van 1 april 2010 in de geconsolideerde rekeningen.

Herschikking van de groepsstructuur

Zoals meegedeeld op 30 juni 2010 zijn Fluxys en zijn meerderheidsaandeelhouder Publigas overgegaan tot een herschikking van de groep Fluxys. Publigas heeft Fluxys G (aanvankelijk Fluxys Holding) opgericht als 100% dochteronderneming waarin Publigas op 10 september 2010 zijn volledige deelneming (89,97%) in Fluxys NV heeft ingebracht.

Fluxys heeft daarop de volgende overdrachten uitgevoerd:

- Verkoop aan Fluxys G van de deelneming in Fluxys Europe BV (voordien Fluxys NL), waarin de deelnemingen in Fluxys Deutschland, BBL en Interconnector zijn ondergebracht (de laatste twee bedrijven exploiteren elk een pijpleiding tussen het Europese vasteland en het Verenigd Koninkrijk),
- Verkoop aan Fluxys G van de deelneming in Fluxys Finance NV (voordien Fluxys Europe) waarin het thesaurie- en financieringsbeheer van de groep Fluxys G wordt gecentraliseerd, en
- Verkoop aan Fluxys Europe BV van de deelnemingen in Huberator NV (operator van de spotmarkt van Hub Zeebrugge), Gas Management Services Ltd (ondersteunende diensten aan aardgasbedrijven die actief zijn in vervoersnetten), APX-Endex Holding BV (groep van internationale beurzen voor aardgas en elektriciteit) en C4Gas SAS (aankoopplatform voor gasmaterieel).



 Geconsolideerde ondernemingen

*Huberator NV bezit 1 aandeel in Fluxys & Co.

Samenvatting van de geconsolideerde resultaten

Samenvatting van de geconsolideerde resultaten	in duizenden €	
	31-12-2010	31-12-2009
Bedrijfsopbrengsten	657.715	688.030
Overige exploitatiebaten	11.488	8.360
Grondstoffen en gebruikte hulpstoffen	-34.262	-30.332
Diensten en diverse goederen	-144.091	-159.562
Personeelslasten	-119.881	-114.615
Overige exploitatielasten	-39.165	-9.514
Nettotoevoegingen aan de afschrijvingen	-115.865	-122.830
Nettotoevoegingen aan de voorzieningen	-243	-77.468
Bijzondere waardeverminderingen	1.998	-115
Winst (verlies) uit voortgezette bedrijfsactiviteiten	217.694	181.954
Winst (verlies) uit de overdracht van financiële activa	121.943	198
Waardeschommelingen van financiële instrumenten	828	668
Financiële opbrengsten	18.578	11.603
Financieringskosten	-52.728	-40.554
Winst (verlies) uit voortgezette bedrijfsactiviteiten na financieel nettoresultaat	306.315	153.869
Winstbelastingen	-58.625	-48.712
Winst (verlies) van de periode	247.690	105.157
Gedeelte Fluxys	247.355	103.242
Gedeelte minderheidsbelangen	335	1.915
Gewone nettowinst (verlies) per aandeel toerekenbaar aan de houders van eigenvermogensinstrumenten van de moedermaatschappij in €	352,0	146,9
Verwaterde nettowinst (verlies) per aandeel toerekenbaar aan de houders van eigenvermogensinstrumenten van de moedermaatschappij in €	352,0	146,9

Overzicht van het totaalresultaat	in duizenden €	
	31-12-2010	31-12-2009
Winst (verlies) van het boekjaar	247.690	105.157
Actuariële verschillen m.b.t. verplichtingen na uitdiensttreding	3.738	5.203
Omrekeningsverschillen	97	511
Belastingen op de andere componenten van het totaalresultaat	-1.271	-1.768
Andere componenten van het totaalresultaat	2.564	3.946
Totaalresultaat van de periode	250.254	109.103
Gedeelte Fluxys	249.919	107.181
Gedeelte minderheidsbelangen	335	1.922

Bedrijfsopbrengsten. De bedrijfsopbrengsten van het boekjaar 2010 bedragen k€ 657.715 tegenover k€ 688.030 voor het boekjaar 2009, een daling van k€ 30.315.

- De opbrengsten uit de vervoersactiviteit noteerden een daling ten opzichte van 2009. Ter herinnering dient te worden vermeld dat de nieuwe meerjarentarieven voor het vervoer en de opslag van aardgas voor alle netgebruikers van toepassing zijn vanaf 1 januari 2010. Die nieuwe tarieven behoren tot de meest competitieve in Europa en liggen beduidend lager dan de tarieven voor 2009 wat de evolutie van de bedrijfsopbrengsten voor de vervoersactiviteit verklaart. Een eenmalig element lag aan de basis van de stijging van de opbrengsten uit de opslagactiviteit, namelijk de beslissing om de piekopslag-activiteit in Dudzele stop te zetten. Overeenkomstig de tariefwetgeving werden de kosten voor buitendienststelling van die installatie alsook het niet-afgeschreven gedeelte van de buiten dienst gestelde *Regulated Asset Base* in de tarieven als regulatorisch actief geboekt.
- De opbrengsten van de LNG-terminallingactiviteit liggen in lijn met die van het vorige boekjaar. De tarieven voor terminalling behoren ook tot de meest competitieve van Europa.
- De andere bedrijfsopbrengsten omvatten bepaalde diensten tot 30-09-2010, de dag waarop Fluxys Europe, Huberator en GMSL de groep Fluxys NV verlieten. De daling van k€ 7.284 van de andere bedrijfsopbrengsten is hoofdzakelijk het gevolg van wijzigingen in de bovenvermelde consolidatiekring.

Winst (verlies) van de periode. Het geconsolideerde nettoresultaat van het boekjaar bedraagt € 247,7 miljoen, wat een stijging van € 142,5 miljoen betekent ten opzichte van het resultaat van 2009. Deze stijging is voornamelijk het gevolg van eenmalige elementen die in 2010 werden geboekt, namelijk:

- de overdracht door de groep van deelnemingen, goed voor een meerwaarde van k€ 121.943 en
- de positieve impact van k€ 5.658 op het resultaat ten gevolge van de stopzetting van de piekopslag-activiteit in Dudzele waarvan de opbrengsten werden vermeerderd met het niet-afgeschreven deel in de tarieven van de buitendienstgestelde *Regulated Asset Base*.

Samenvatting van de geconsolideerde balans

Activa van de geconsolideerde balans	in duizenden €	
	31-12-2010	31-12-2009
I. Vaste activa	2.827.466	2.739.610
Materiële vaste activa	2.444.505	2.326.330
Immateriële vaste activa	295.353	296.485
Goodwill	0	3.465
Overige financiële vaste activa	39	84.242
Vorderingen uit financiële lease	27.370	29.088
Leningen en vorderingen	60.199	0
II. Vlottende activa	724.267	704.555
Voorraden	51.902	67.851
Overige financiële vlottende activa	24.368	23.250
Vorderingen uit financiële lease	1.718	1.395
Belastingvorderingen	2.525	4.838
Handels- en overige vorderingen	59.998	64.511
Kortetermijnbeleggingen	18.592	16.025
Geldmiddelen en kasequivalenten	559.173	514.389
Overige vlottende activa	5.991	12.296
Totaal der activa	3.551.733	3.444.165

Vaste activa. De stijging van de vaste activa is in het bijzonder het gevolg van investeringen in materiële vaste activa tijdens het jaar (k€ 392.576), onder aftrek van k€ 107.022 afschrijvingen, buitendienststellingen en wijzigingen in de consolidatiekring en van k€ 34.430 ontvangen subsidies. Die investeringen hebben hoofdzakelijk betrekking op vervoer (k€ 308.642) en opslag (k€ 45.720).

De daling van de overige financiële vaste activa (k€ - 84.203) is het gevolg van de bovenvermelde herschikking van de groepsstructuur en het verdwijnen van de deelneming in Interconnector (UK) Ltd die er betrekking op heeft.

In de rubriek 'Leningen en vorderingen' worden in 2010 voornamelijk de regulatoire activa geboekt in verband met de buitendienststelling van de piekopslaginstallatie in Dudzele (k€ 50.583).

Vlottende activa. De stijging van de vlottende activa is hoofdzakelijk het gevolg van een stijging van de thesaurie (k€ + 47.351) die vooral wordt verklaard door de herschikking van de groep waardoor de groep M€ 322,6 heeft ontvangen voor de verkoop van zijn

dochterondernemingen. De overeenkomstige meerwaarde werd evenwel door Fluxys NV uitgekeerd in december 2010 in de vorm van een interimdividend van M€ 160,2.

Eigen vermogen en verplichtingen van de geconsolideerde balans	in duizenden €	
	31-12-2010	31-12-2009
I. Eigen vermogen	1.400.717	1.388.995
Eigen vermogen toerekenbaar aan houders van eigenvermogensinstrumenten van de moedermaatschappij	1.400.716	1.369.083
Maatschappelijk kapitaal en agio	60.310	60.310
Niet uitgekeerd resultaat	1.340.406	1.309.992
Omrekeningsverschillen	0	-1.219
Minderheidsbelangen	1	19.912
II. Langlopende verplichtingen	1.761.342	1.659.646
Rentedragende verplichtingen	1.161.314	1.040.580
Voorzieningen	29.016	23.542
Voorzieningen voor personeelsbeloningen	58.925	65.165
Uitgestelde belastingverplichtingen	512.087	530.359
III. Kortlopende verplichtingen	389.674	395.524
Rentedragende verplichtingen	86.366	81.998
Voorzieningen	178.796	178.232
Voorzieningen voor personeelsbeloningen	3.965	4.342
Overige kortlopende financiële verplichtingen	3.005	3.806
Belastingverplichtingen	15.129	11.717
Kortlopende handels- en overige schulden	100.314	113.034
Overige kortlopende verplichtingen	2.099	2.395
Totaal van het eigen vermogen en de verplichtingen	3.551.733	3.444.165

Eigen vermogen. (zie tabel hieronder "mutatieoverzicht van het eigen vermogen")

Langlopende verplichtingen. De stijging van de rentedragende verplichtingen (k€ +120.734) is het gevolg van enerzijds de uitgegeven thesauriebewijzen ter waarde van k€ 47.985 en anderzijds een stijging van de regulatoire verplichtingen.

Kortlopende verplichtingen. De daling van de kortlopende verplichtingen wordt hoofdzakelijk verklaard door de evolutie van de rubriek 'Kortlopende handels- en overige schulden' (k€ -12.720). Die werd immers beïnvloed door de ontvangst van een groot aantal investeringsfacturen in december 2009.

Mutatieoverzicht van het eigen vermogen

Mutatieoverzicht van het eigen vermogen		in duizenden €	
	Eigen vermogen toerekenbaar aan de houders van eigenvermogens- instrumenten in de moedermaatschappij	Minderheids- belangen	Totaal eigen vermogen
EINDSALDO OP 31-12-2009	1.369.083	19.912	1.388.995
1. Winst (verlies) van het boekjaar	247.355	335	247.690
2. Andere componenten van het totaalresultaat van de periode	2.564	0	2.564
3. Uitgekeerde dividenden	-209.386	-450	-209.836
4. Wijzigingen in de consolidatiekring	-8.900	-19.796	-28.696
EINDSALDO OP 31-12-2010	1.400.716	1	1.400.717

Op 31-12-2010 bedroeg het eigen vermogen van houders van eigenvermogensinstrumenten van de moedermaatschappij k€ 1.400.716. De stijging met k€ 31.633 ten opzichte van het vorige boekjaar is het gevolg van het totaalresultaat van de periode toerekenbaar aan de houders van eigenvermogensinstrumenten van de moedermaatschappij (k€ +249.919), onder aftrek van de in 2010 uitgekeerde dividenden (k€ -49.185) volgens de beslissing van de algemene vergadering van Fluxys NV, het in december 2010 uitgekeerde interimdividend (k€ -160.201) en de gevolgen van de overname van 6,80% van de minderheidsbelangen in Fluxys LNG (k€ -8.900).

De minderheidsbelangen dalen met k€ 19.911 wegens de overname door de groep van 6,8% van de minderheidsbelangen in Fluxys LNG en de verkoop van Huberator.

Samenvattende tabel van de kasstromen

Samenvattende tabel van de kasstromen	in duizenden €	
	31-12-2010	31-12-2009
Geldmiddelen bij het begin van de periode*	530.414	166.658
Stromen met betrekking tot bedrijfsactiviteiten (1)	279.745	354.363
Stromen met betrekking tot investeringsactiviteiten (2)	-16.939	-312.070
Stromen met betrekking tot financieringsactiviteiten (3)	-215.455	321.463
Nettowijziging van de geldmiddelen	47.351	363.756
Geldmiddelen bij het einde van de periode *	577.765	530.414

(1) De stromen met betrekking tot bedrijfsactiviteiten omvatten eveneens de beweging in de behoefte aan werkkapitaal.

(2) Dit bedrag houdt rekening met de gerealiseerde desinvesteringen.

(3) Die stromen bevatten de betaalde dividenden.

* De 'geldmiddelen' bevatten de geldmiddelen en kasequivalenten evenals de beleggingen op korte termijn. In 2010 is het niveau van de geldmiddelen bij het einde van de periode het gevolg van de overdracht van dochterondernemingen.

Indicatoren

Indicatoren	2010	2009
RAB (in miljoen €)		
Vervoer	1.955,7	1.625,1 *
Opslag	257,6	239,5
LNG-terminalling	308,7	299,7
WACC voor belastingen (in %)		
Vervoer	6,66	7,16
Opslag	6,82	7,42
LNG-terminalling	6,85	7,64
EBIT (in miljoen €)	217,7	182,0
Nettoschuldgraad (in miljoen €)	669,9	592,2
ROCE (in %)	6,90	5,98

EBIT: bedrijfsresultaat

ROCE: bedrijfsresultaat na belastingen gedeeld door het geïnvesteerde kapitaal

** Het jaarlijks financieel verslag van Fluxys van 2009 vermeldt in de tabel van de indicatoren de RAB voor binnenlands vervoer. In het belang van de vergelijkbaarheid van de cijfers wordt hier ook voor 2009 de RAB voor vervoer weergegeven.*

1.2.2. Fluxys NV – resultaten 2010 (volgens Belgische normen)

Het nettoresultaat van Fluxys NV bedraagt € 267,7 miljoen tegenover € 65,9 miljoen in 2009. Zoals aangegeven, wordt het resultaat van het boekjaar positief beïnvloed door eenmalige factoren zoals de meerwaarde gerealiseerd bij de herschikking van de groepsstructuur en de positieve impact op het resultaat van de terugvordering van het niet-afgeschreven deel van de buiten dienst gestelde *Regulated Asset Base* naar aanleiding van de stopzetting van de piekopslag-activiteit in Dudzele.

Gelet op een overgedragen winst van het vorige boekjaar van € 56,6 miljoen en een onttrekking aan de reserves van € 43,6 miljoen zal de raad van bestuur de algemene vergadering voorstellen het resultaat als volgt te verwerken:

- € 53,1 miljoen als over te dragen winst,
- € 314,8 miljoen voor dividenduitkering.

Indien dat voorstel wordt aanvaard, bedraagt het totale brutodividend per aandeel € 448 voor het boekjaar 2010 (€ 336 netto) waarvan € 228 (€ 171 netto) al werden uitgekeerd als interimdividend. Het saldo van € 220 (€ 165 netto) zal betaalbaar worden gesteld vanaf 19 mei 2011.

De stijging van het dividend voor 2010 ten opzichte van 2009 is het gevolg van enerzijds zeer belangrijke eenmalige factoren die hierboven werden uiteengezet, maar ook van de invoering van een nieuw uitkeringsbeleid vanaf het boekjaar 2010. De raad van bestuur heeft immers beslist de uitkering voor te stellen van 100% van het nettoresultaat van het boekjaar verhoogd met, behoudens onvoorziene gebeurtenissen, de geboekte herwaarderingsmeerwaarde op de materiële vaste activa aan het ritme van haar afschrijving. Aan de hand van dit nieuwe uitkeringsbeleid zou Fluxys zijn financiële structuur kunnen laten evolueren naar een ratio eigen vermogen/vreemd vermogen die meer in de lijn ligt van het regulerend kader van onze activiteiten.

Ter informatie: het dividend voor 2010 zonder eenmalige elementen, bedraagt € 123 netto per aandeel.

1.2.3. Perspectieven 2011

Gelet op de geregleerde aard van zijn activiteiten en behoudens onvoorziene omstandigheden, verwacht Fluxys op het einde van het boekjaar 2011 een dividend te kunnen uitkeren dat vergelijkbaar is met dat van 2010 uitgezonderd eenmalige elementen.

Gelet op de impact van de interestvoeten (OLO) op de billijke marge van de onderneming zou het recurrente dividend meer dan in het verleden mee-evolueren met de interestvoeten.

1.2.4. Activiteiten en statutaire resultaten van de dochterondernemingen

Herschikking van de structuur van de groep Fluxys (zie p. 77-80). In 2010 hebben Fluxys en Publigas hun structuur herschikt. De herschikking brengt mee dat Fluxys Finance NV (voorheen Fluxys Europe NV), Huberator NV, Gas Management Services Limited, Fluxys Europe BV (voorheen Fluxys NL BV), Interconnector (UK) Limited, Fluxys BBL BV, BBL Company VOF, C4Gas SAS en APX-Endex Holding BV geen deel meer uitmaken van de groep Fluxys NV: ze werden ondergebracht bij Fluxys G en Fluxys Europe. Los van de herschikking werd dochteronderneming Belgian Pipe Control ontbonden. Op die manier blijven Fluxys LNG NV, Fluxys & Co NV, Flux Re en Guimard NV in de consolidatiekring bestaan.

Fluxys LNG NV (geconsolideerde dochteronderneming - deelneming Fluxys 100%)
Fluxys LNG is eigenaar en exploitant van de LNG-terminal in Zeebrugge en commercialiseert terminallingscapaciteit en aanverwante diensten. Sedert de indienstneming van de terminal in 1987 was 2010 het tweede drukste jaar: er werden 71 schepen LNG gelost, tegenover 78 in 2009. In de maanden augustus en december kende de terminal een bijzonder intense activiteit met voor het eerst in één maand tijd respectievelijk 8 en 9 losbeurten. In 2010 werden ook 6 schepen geladen, tegenover 4 in 2009.

Het eigen vermogen van Fluxys LNG bedraagt € 243,8 miljoen op 31 december 2010, tegenover € 318,0 miljoen het jaar daarvoor. Het nettoresultaat van het boekjaar 2010 bedraagt € 15,8 miljoen, tegenover € 21,6 miljoen in 2009.

Fluxys & Co NV (geconsolideerde dochteronderneming - deelneming Fluxys 99,98%)

Fluxys & Co heeft een vermogen bestaande uit een 49%-participatie in een Noors partnerschap Partrederiet BW Gas Fluxys DA dat eigenaar is van het LNG-schip BW GDF Suez Boston en de rechten en plichten verbonden aan de hangende fiscale en regulatoire geschillen.

Het eigen vermogen van Fluxys & Co bedraagt € 0,1 miljoen op 31 december 2010. Het nettoresultaat van het boekjaar 2010 bedraagt € 6,8 miljoen.

Flux Re (geconsolideerde dochteronderneming - deelneming Fluxys 100%)

Flux Re is een herverzekeringsmaatschappij naar Luxemburgs recht die werd opgericht op 18 oktober 2007.

Het eigen vermogen van Flux Re bedraagt € 4,8 miljoen op 31 december 2010, net als het jaar daarvoor.

Guimard NV (geconsolideerde dochteronderneming - deelneming Fluxys 100%)

De naamloze vennootschap Guimard is voor 100% eigendom van Fluxys. De onderneming is eigenaar van het gebouw dat Fluxys gebruikt om een deel van zijn centrale diensten te huisvesten.

Het eigen vermogen van Guimard bedraagt € 3,5 miljoen op 30 juni 2010.

Belgian Pipe Control NV (ontbonden onderneming)

Belgian Pipe Control (BPC) stond in voor het klein onderhoud en de inspectie van leidingen die eigendom zijn van derden en die andere producten dan aardgas vervoeren. In december 2009 werden de lopende contracten tussen BPC en de Nationale Maatschappij der Pijpleidingen ontbonden met ingang van 1 januari 2010. Na de stopzetting van de activiteiten is de algemene vergadering op voorstel van de raad van bestuur overgegaan tot de ontbinding en vereffening van de onderneming.

1.2.5. Risicobeheer

Marktrisico's en financiële instrumenten

Wisselrisico. Een klein percentage van de huidige inkomsten van Fluxys wordt in een andere munt dan de euro uitgedrukt, voornamelijk in USD. Aangezien Fluxys zijn geconsolideerde resultaten in euro voorstelt, kan een variatie van de wisselkoers tussen de euro en die munt de resultatenrekening en de geconsolideerde balans van Fluxys beïnvloeden bij de omzetting van de vreemde deviezen in euro. Die variatie is wel klein in vergelijking met het bedrag van de betrokken inkomsten. Om dat wisselrisico te beperken maakt een deel van die financiële stromen het voorwerp uit van dekkingen in de vorm van termijncontracten voor de aankoop en verkoop van deviezen die Fluxys heeft afgesloten.

Tegenpartijrisico. Sinds de herstructurering van de groep Fluxys worden de thesaurieoverschotten van de groep Fluxys NV belegd bij Fluxys Finance in het kader van een beleid om de thesaurie van de groep Fluxys G te centraliseren. Op het niveau van Fluxys Finance is het risico dat een tegenpartij in gebreke blijft, heel beperkt. De thesaurieoverschotten worden immers belegd door Fluxys Finance, hetzij bij eersterangs financiële instellingen, hetzij in de vorm van financiële instrumenten uitgegeven door emittenten met een notering van hoog niveau, hetzij in financiële instrumenten van emittenten waarvan de overheid meerderheidsaandeelhouder is of die genieten van een garantie van een Europese staat.

Financiële risico's in verband met handelsverrichtingen

In het kader van zijn beleid in verband met de risico's verbonden aan zijn commerciële activiteiten, heeft Fluxys voor de meeste van zijn activiteiten de mogelijkheid op contractuele basis aan zijn tegenpartijen een garantie te vragen, hetzij in de vorm van een bankgarantie, hetzij in de vorm van een storting in geld. Fluxys past een strikt opvolgingsbeleid toe van zijn handelsvorderingen en evalueert systematisch de financiële capaciteit van zijn tegenpartijen. Het risico dat de partijen in gebreke blijven, is daardoor beperkt, maar Fluxys kan dat risico en de eventuele negatieve gevolgen op zijn financiële situatie niet uitsluiten.

Interne controles. Binnen Fluxys wordt de financiële verslaggeving aan een interne controle onderworpen om een redelijke zekerheid te bieden over de betrouwbaarheid van de financiële verantwoording van de onderneming. Voor de interne controle en het risicobeheer gebruikt Fluxys het COSO-model als referentiekader (zie p. 87) en Fluxys evalueert regelmatig de kwaliteit en doeltreffendheid van zijn interne controles.

Pensioenstelsel

Een deel van de werknemers van Fluxys geniet van een pensioenstelsel 'te bereiken doel' en een ander deel van een pensioenstelsel 'vastgelegde bijdragen'. Bij het stelsel 'te bereiken doel' hangt het bedrag af van verschillende factoren zoals de leeftijd, de duur van de carrière, het salaris en/of het gegarandeerde rendement op de gestorte bijdragen. De schattingen van het bedrag van de bijdragen zijn gebaseerd op vele actuariële hypothesen en andere factoren zoals de werkelijke en geschatte prestaties van het pensioenfonds, de interesten op lange termijn en de levensverwachting.

Als op een datum van de boekhoudkundige afsluiting de juiste waarde van de activa van een pensioenstelsel 'te bereiken doel' lager ligt dan de verplichting uit hoofde van de prestaties (bepaald op basis van actuariële hypothesen), dan loopt Fluxys een risico op onderfinanciering waardoor het bijkomende bijdragen moet storten. Dit risico op onderfinanciering wordt momenteel gedekt door voorzieningen aangelegd in de geconsolideerde rekeningen van Fluxys. In de toekomst zouden door dat risico nieuwe voorzieningen kunnen moeten worden aangelegd en zou dat een invloed kunnen hebben op de financiële situatie van Fluxys.

Operationele risico's

De voornaamste activiteiten van Fluxys hebben betrekking op het vervoer en de opslag van aardgas en op de LNG-terminalling van vloeibaar aardgas in Zeebrugge. Door de aard van het product dat Fluxys vervoert, voert de onderneming een omvattend veiligheidsbeleid.

Risico's in verband met Seveso-vestigingen. In 2010 exploiteerden Fluxys en Fluxys LNG drie Seveso-vestigingen: de LNG-terminal en de piekbesnoeiingsinstallatie in Zeebrugge en de ondergrondse opslag in Loenhout. Conform de Seveso-wetgeving voeren Fluxys en Fluxys LNG een proactief beleid om de risico's op het vlak van welzijn op het werk, industriële veiligheid en milieu te beheersen. In juli 2010 werden alle activiteiten op de piekbesnoeiingsinstallatie stopgezet.

Beschadiging infrastructuur door derden. Ernstige incidenten met pijpleidingen zijn hoofdzakelijk het gevolg van beschadigingen door derden. Om zulke beschadigingen te voorkomen, is iedereen die werken plant of wil uitvoeren in de nabijheid van aardgasvervoersinfrastructuur wettelijk verplicht die voorafgaandelijk te melden aan Fluxys. Fluxys, op zijn beurt, beantwoordt iedere melding met een bevestiging of er zich al of niet in de nabijheid van de werken aardgasvervoersinfrastructuur bevindt. Is dat inderdaad het geval, dan ontvangt de aanvrager alle nodige gegevens en de verdere procedure om de werken in alle veiligheid te kunnen uitvoeren. Fluxys draagt bovendien actief bij tot initiatieven om de drempel voor de meldingsplicht zo laag mogelijk te houden.

Op het terrein zelf inspecteren Fluxys-patrouilleurs regelmatig de leidingtracés, begeleiden ze aannemers die werken uitvoeren in de nabijheid ervan, en houden ze in het oog of er onder meer in de buurt van de leidingen geen onaangekondigde werken van start gaan.

Fluxys evalueert geregeld op welke manier die gecombineerde administratieve en operationele aanpak van werken door derden kan worden verbeterd. Verder voert de onderneming rond de veiligheid van zijn aardgasvervoersinfrastructuur een actief sensibiliseringsbeleid naar de lokale overheden en al wie betrokken is bij werken in de buurt ervan.

Beschadiging infrastructuur door Fluxys-werken. Beschadigingen kunnen zich ook voordoen bij werken van Fluxys om infrastructuur in gebruik te nemen of te herstellen. Elk incident of bijna-incident wordt grondig onderzocht en er wordt onmiddellijk actie ondernomen om herhaling te vermijden.

Corrosie. De Fluxys-leidingen zijn uitwendig afgewerkt met een kunststoflagensysteem om eventuele corrosie te voorkomen. De preventie van corrosievorming op leidingen gebeurt via een systeem van kathodische bescherming waarmee het leidingennet is uitgerust. Aanvullend worden de leidingen waar mogelijk systematisch van binnenuit gecontroleerd met zogeheten 'intelligente schrapers'.

Milieu-impact. De milieu-impact van de aardgasvervoersinfrastructuur is minimaal in vergelijking met andere vervoersmodi en het milieubeleid van Fluxys is erop gericht om die minimale impact systematisch verder te beperken (zie ook 'Milieu', p. 145-151).

Tijdige beschikbaarheid van nieuwe capaciteit. In een dichtbevolkt land als België wordt de tracébeplanning voor een nieuwe leiding steeds complexer en een veelheid van vergunningen en regelgevingen dient in aanmerking te worden genomen. Bovendien stelt zich het probleem van de bevoegdheidsverdeling tussen de federale, regionale en gemeentelijke beleidsniveaus. Een en ander brengt mee dat er ongeveer vijf à zes jaar nodig is om een infrastructuurdossier van enige omvang te realiseren. Die termijn is vaak langer dan de termijn die de markt vraagt om nieuwe capaciteit ter beschikking te hebben. Fluxys start daarom de vergunningsprocedures en de voorbereiding ervan zo vroeg mogelijk en de onderneming streeft ernaar om al vanaf de voorbereidende fases zowel de gemeentelijke overheden, omwonenden als andere betrokkenen op een transparante manier te informeren. Gezien die termijnen en ondanks de snelle voorbereiding van de ontwikkelingsdossiers, zou Fluxys in de toekomst ertoe kunnen worden gebracht investeringen (zoals bijvoorbeeld aankoop van buizen) aan te gaan voordat de vergunningen zijn verkregen.

Technisch risico. Een defect of een panne aan de vervoerssystemen en de informaticasystemen die het beheer van het gasnet ondersteunen, kan aanleiding geven tot een slechte functionering van het aardgasvervoersnet. Die systemen kunnen storingen vertonen door gebeurtenissen buiten de controle van Fluxys, zoals bijvoorbeeld natuurrampen, terroristische aanslagen, nieuwe computervirussen, kwaadwillige inbraakpogingen of andere problemen met betrekking tot de informaticaveiligheid.

Fluxys heeft de nodige maatregelen genomen om de beschikbaarheid van zijn belangrijkste informaticasystemen en de systemen voor het beheer van de infrastructuur te garanderen. Zo zijn er voor een aantal systemen back-up faciliteiten die automatisch operationeel worden als er zich een ernstige storing voordoet om voor een continue exploitatie te kunnen zorgen. Daarnaast heeft Fluxys in zijn vervoerscontracten een aantal clausules die de onderneming vrijwaren van aansprakelijkheid behalve als het gaat over bedrog of zware fout. Die technische en contractuele voorzorgen beperken de impact van ingrijpende storingen in de technische installaties en de informaticasystemen, maar het is onmogelijk om een eventualiteit uit te sluiten die een onderbreking van de gasvervoersdiensten tot gevolg heeft en een impact heeft op de resultaten van Fluxys.

Crisisbeheer. Competente teams staan in voor het beheer en de beheersing van crisissituaties als gevolg van mogelijke incidenten of ongevallen in een installatie die Fluxys of Fluxys LNG exploiteert. Alle teamleden volgen specifieke crisismanagementsopleidingen en Fluxys organiseert op zeer regelmatige basis crisisoefeningen om de reactiviteit van de organisatie te verzekeren.

Regulatoire risico's

Controle van de uitgaven. Voor de activiteiten die vallen onder de Gaswet van 12 april 1965 ('gereguleerde activiteiten'), wordt Fluxys vergoed aan de hand van een rendement op het geïnvesteerde kapitaal. Voor die activiteiten wordt Fluxys door de Belgische federale regulator (CREG) gecontroleerd door middel van beslissingen *ex ante* (de goedkeuring van de budgetten en tarieven), en beslissingen *ex post* (de goedkeuring van boni of mali en hun bestemming). Als de regulator uitgaven zou verwerpen, kunnen die beslissingen een impact hebben op de financiële situatie en het resultaat van Fluxys.

Toepassing van de gereguleerde tarieven. Nadat de CREG de verschillende tariefvoorstellen had verworpen die Fluxys had ingediend voor de tariefperiode 2008-2011, heeft de CREG in mei en juni 2008 voorlopige tarieven inzake grens-tot-grensvervoer opgelegd (eerste gereguleerde tarieven) en de voorlopige tarieven voor binnenlands vervoer verlaagd die zij oorspronkelijk op het niveau van de tarieven van 2007 had vastgelegd.

Fluxys heeft bij het hof van beroep van Brussel vorderingen ingediend tot schorsing en nietigverklaring van de voornoemde beslissingen van de CREG. Het hof van beroep van Brussel heeft de voorlopige tarieven voor grens-tot-grensvervoer door een arrest van 10 november 2008 en de voorlopige tarieven voor binnenlands vervoer door een arrest van 29 juni 2009 opgeschort.

In zijn arrest van 29 juni 2009 heeft het hof van beroep een prejudiciële vraag ingediend bij het Hof van Justitie van de Europese Unie, ten aanzien van de wettelijkheid, volgens het Europese recht, van een nationaal stelsel dat een afzonderlijke tarifiering voor de activiteit grens-tot-grensvervoer voorziet. Op 28 september 2010 heeft de advocate-generaal haar conclusies bekendgemaakt. Zij acht dat de objectieve criteria van Fluxys en de Belgische Staat om het tariefverschil te rechtvaardigen tussen binnenlands vervoer en grens-tot-grensvervoer zoals in de Gaswet toen, pertinent zijn ten aanzien van het Europees recht en voegde eraan toe dat aan die criteria moet zijn voldaan in elke betrokken infrastructuur opdat het onderscheid zou worden gerechtvaardigd. Op 9 december heeft het Hof van Justitie van de Europese Unie een arrest uitgesproken waarin het van mening was dat het niet meer nodig was zich uit te spreken over de gestelde vraag om de verwijzende rechter een uitspraak te laten doen gelet op het feit dat de betwiste tarifaire differentiatie ondertussen uit de Belgische wetgeving was verwijderd (door het tweeledige effect van de wet van 29 april 2010 en het arrest van het Grondwettelijk Hof van 8 juli 2010 zie p. 29).

In overeenstemming met een van de mogelijkheden uit de Belgische wetgeving om een einde te maken aan het stelsel van de voorlopige tarieven, zijn Fluxys en de CREG op 18 december 2009 vervoerstarieven overeengekomen door een unieke (kostengebaseerde) tariefmethodologie toe te passen voor binnenlands en grens-tot-grensvervoer. De overeenkomst heeft ook betrekking op het vastleggen van opslagtarieven. De nieuwe tarieven zijn van toepassing zijn sinds 1 januari 2010 tot het einde van de lopende regulatoire periode (31 december 2011).

De overeenkomst tussen Fluxys en de CREG heeft echter geen betrekking op de vorderingen die Fluxys heeft ingediend en die aanhangig zijn bij het hof van beroep te Brussel (vorderingen tot nietigverklaring ten gronde) en bij de Raad van State tegen de beslissingen van de CREG van mei en juni 2008 wat de historische contracten van grens-tot-grensvervoer betreft. De voorzieningen die Fluxys heeft aangelegd om het risico van dat aspect van de geschillen te dekken en de garanties die werden verkregen bij de

overname van het grens-tot-grensvervoer van Distrigas & C° in juli 2008 blijven behouden in afwachting van een definitieve beslissing ten gronde over dit aspect van de geschillen.

Op basis van het akkoord heeft Fluxys een tariefvoorstel ingediend dat de CREG op 22 december 2009 heeft goedgekeurd. Op 21 januari 2010 hebben 4 netgebruikers vorderingen tot nietigverklaring ingediend bij het hof van beroep van Brussel. Twee gebruikers hebben hun vorderingen ingetrokken. De vorderingen van de twee andere gebruikers zijn nog hangend.

Efficiëntie- en productiviteitsverbetering. In het tariefakkoord van 18 december 2009 tussen Fluxys en de CREG is een efficiëntie- en productiviteitsverbeteringsfactor bepaald voor de regulatoire periode 2008 - 2011. Het eventueel niet halen van die vastgestelde factor wordt ten laste gelegd van de netbeheerder. In 2010 haalde Fluxys de opgelegde doelstellingen inzake efficiëntie- en productiviteitsverbetering. Bijkomende inspanningen worden voorzien voor de regulatoire periode van 2012 tot 2015. Het niveau van die bijkomende inspanningen moet nog via onderhandelingen tussen Fluxys en de CREG worden bepaald.

Ex post afwijkingen op de referentiehoeveelheden. De goedgekeurde tarieven door de CREG zijn gebaseerd op vooraf bepaalde referentiehoeveelheden aan capaciteit die Fluxys zal verkopen aan de netgebruikers. Als Fluxys meer capaciteit verkoopt dan de aangegeven referentiehoeveelheden, leidt dit – net zoals in het verleden – tot een daling van de tarieven in de volgende regulatoire periode. Wanneer Fluxys echter minder vervoerscapaciteit verkoopt dan de aangegeven referentiehoeveelheden, wordt dit, behoudens onvoorziene omstandigheden, verrekend op zijn billijke winstmarge en kan dit geen aanleiding geven tot het verhogen van de tarieven in de volgende regulatoire periode.

Juridische risico's

Fluxys heeft met derden enkele geschillen die kaderen in het normale verloop van zijn activiteiten. Indien nodig wordt voor zulke geschillen een voorziening aangelegd en voor eventuele burgerlijke aansprakelijkheid tegenover derden is de onderneming gedekt door verzekeringen.

Ghislenghien. Wat het ongeval van Ghislenghien van 30 juli 2004 betreft, werd Fluxys als rechtspersoon vervolgd voor de correctionele rechtbank van Doornik voor onder meer het onopzettelijk doden of onopzettelijk toebrengen van letsels door gebrek aan voorzichtigheid of voorzorg. De correctionele rechtbank in eerste aanleg sprak Fluxys op 22 februari 2010 vrij en oordeelde dat de onderneming geen enkele fout beging. In maart 2010 besliste het openbaar ministerie om beroep aan te tekenen tegen het vonnis in eerste aanleg en daarbij verschillende vrijspraken aan te vechten, waaronder die van Fluxys.

Op 10 januari 2011 is het proces in beroep hernomen voor het hof van beroep in Mons. Op 12 januari werd Fluxys, in persoon door directeur Gérard de Hemptinne vertegenwoordigd, door het hof gehoord. Op 14 en 15 februari voerde Fluxys zijn pleidooien en betwistte alle aanklachten tegen de onderneming. Het is de bedoeling van de Voorzitter van het hof van beroep om vóór het gerechtelijk verlot in de zomer van 2011 een vonnis uit te spreken.

Fluxys en/of zijn verzekeraars werden eveneens door verschillende slachtoffers van de ramp gedagvaard voor de hoven en rechtbanken van Brussel en Doornik. Fluxys en zijn verzekeraars hebben de andere partijen in tussenkomst gedagvaard voor die hoven en rechtbanken. Momenteel zijn negen burgerlijke procedures aangehangig.

Verzekeringen

De groep Fluxys evalueert de waarschijnlijkheid van de belangrijkste risico's die gepaard gaan met zijn activiteiten en maakt een inschatting van de mogelijke financiële gevolgen in het geval dat die risico's realiteit zouden worden. Naargelang van de mogelijkheden en de marktvoorwaarden dekt de groep die risico's grotendeels door een beroep te doen op de verzekeringsmarkt. In sommige gevallen worden risico's gedeeltelijk herverzekerd bij Flux Re die een 100%-dochteronderneming is van Fluxys NV of blijft een gedeelte van het risico behouden, bijvoorbeeld door te werken met een aangepaste vrijstelling.

Het feit dat Flux Re volledig wordt geconsolideerd in de rekeningen van de groep heeft als gevolg dat de kosten van ongevallen die gedekt zijn door haar herverzekeringsprogramma ten laste komen van het geconsolideerd resultaat.

De algemene dekking is minstens in lijn met de beste Europese praktijken terzake en heeft betrekking op de verschillende domeinen waarin risico's zich kunnen voordoen:

- bescherming van de installaties tegen vormen van 'materiële schade'; voor specifieke gevallen bestaat daarnaast een bijkomende dekking 'exploitatieverliezen'
- bescherming van de aansprakelijkheid tegenover derden door een algemene dekking samengesteld uit verschillende rangen
- programma voor het personeel: dekking door verplichte verzekeringen (wetsverzekering voor arbeidsongevallen) en een programma voor het personeel inzake gezondheidszorg.

1.3. Specifieke informatie

1.3.1. Kapitaalstructuur Fluxys op 31 december 2010

Aandeelhouder		Categorie	Aantal aandelen	%
Fluxys G	Op naam	B	585.237	
	Gedematerialiseerd	D	10.334	89,97
	Op naam	D	36.600	
Publiek	Op naam	D	195	
	Gedematerialiseerd	D	64.075	10,03
	Aan toonder	D	6.194	
Belgische staat	Op naam	Bijzonder aandeel	1	-
			702.636	

- Aandelencategorieën:
 - o Categorie B: aandelen op naam
 - o Categorie D: nominatief, gedematerialiseerd of, behoudens wettelijke uitzonderingen, aan toonder
 - o De Belgische Staat is eigenaar van het bijzonder aandeel nummer 1 dat tot geen enkele van bovenvermelde categorieën behoort
- De aandelen van categorie D noteren op de Tweede Markt van NYSE Euronext Brussels.
- Fluxys G, een volle dochteronderming van Publigas CVBA, is een naamloze vennootschap naar Belgisch recht. De zetel van de vennootschap is gevestigd in België, Kunstlaan 31, 1040 Brussel. Publigas is het samenwerkingsverband van Belgische gemeenten voor het beheer van hun deelnemingen in aardgasbedrijven in België.
- De Belgische staat is vertegenwoordigd door de Minister van Financiën.

1.3.2. Evolutie kapitaalstructuur Fluxys in 2010

Verkoop Electrabel-deelneming in Fluxys aan Publigas

Voorwerp van de transactie. Op 23 maart 2010 hebben Publigas en Electrabel een principeovereenkomst gesloten over onder meer de aankoop door Publigas van de totale deelneming van Electrabel in Fluxys. Op 5 mei 2010 werd die transactie verwezenlijkt. De principeovereenkomst tussen Publigas en Electrabel bevatte ook andere aspecten, namelijk:

- de overname door Publigas van 100% van de waarborg die in 2008 was toegekend door de groep GDF SUEZ en door Publigas, individueel en niet-solidair, als dekking van de regulatorische onzekerheden in verband met de waardering van de activiteiten (grens-tot-grensvervoer) van de maatschappij voorheen Distrigas & C° genoemd (hierna de 'Distrigas & C°-waarborg'). De groep GDF SUEZ heeft zich er bovendien toe verbonden af te zien van rechtsvervolging tegen de tariefbeslissingen van de CREG.
- De overname door Fluxys van de deelneming van 6,8% van de groep GDF SUEZ in Fluxys LNG NV
- De overname door Fluxys NL BV van de deelneming van 5% van de groep GDF SUEZ in Interconnector (UK) Ltd.

Afschaffing van aandelencategorie A. Electrabel bezat een deelneming van 38,5% in het kapitaal van Fluxys, vertegenwoordigd door 233.930 aandelen van categorie A en 36.600 aandelen van categorie D. Publigas bezat een deelneming van 51,47% vertegenwoordigd door 351.307 aandelen van categorie B en 10.334 aandelen van categorie D.

De overdracht van 270.530 aandelen van Electrabel ten gunste van Publigas, gebeurde aan de prijs van € 2.350 per aandeel, voor een totaalbedrag van € 635.745.500.

Overeenkomstig artikel 7 van de statuten werden de 233.930 aandelen van categorie A door hun overdracht aan Publigas, als houder van aandelen van categorie B, automatisch omgezet in aandelen van categorie B. De aandelen van categorie D zijn vrij overdraagbaar.

Na afloop van de verkoop, bedroeg de deelneming van Publigas in Fluxys 89,97%, vertegenwoordigd door 585.237 aandelen van categorie B en 46.934 aandelen van categorie D. De groep GDF SUEZ heeft zich daarmee volledig terugtrekken uit het kapitaal van Fluxys en er bestaan geen aandelen meer van categorie A. Overeenkomstig artikel 560 van het Wetboek van Vennootschappen keurde de raad van bestuur van 21 april 2010 een bijzonder verslag goed waarin de afschaffing van de aandelen categorie A werd gerechtvaardigd. Die aandelen categorie A werd afgeschaft door een wijziging van de statuten op de buitengewone algemene vergadering van 26 mei 2010.

Conclusie van het advies van het comité van onafhankelijke bestuurders. De raad van bestuur van 14 april 2010 besliste om een comité van onafhankelijke bestuurders in de zin van artikel 524 van het Wetboek van Vennootschappen op te richten om een advies op te stellen over drie verrichtingen in het kader van het principeakkoord van 23 maart 2010 tussen Publigas en Electrabel:

- de overname van 100% van de Distrigas & C°-waarborg door Publigas,
- de overname door Fluxys van de 6,8%-deelneming van Electrabel in Fluxys LNG en
- de overname door Fluxys NL van de 5%-deelneming van Electrabel in Interconnector (UK) Ltd.

De raad van bestuur besliste om mevrouw Monique Lievens en de heren Philippe Wilmès en Walter Nonneman, onafhankelijke bestuurders bij Fluxys, aan te stellen als leden van het comité. Op de zitting van raad van bestuur van 21 april 2010 bracht het comité een positief advies uit aan de raad.

De conclusie van het comité luidt als volgt:

“Na onderzoek van de betreffende documentatie, rekening houdende met het advies van de financiële en juridische experts, het advies van het management, en na begroting van de vermogensrechtelijke gevolgen van de drie verrichtingen voor de vennootschap en haar aandeelhouders, besluit het comité dat de drie verrichtingen niet van aard zijn de vennootschap een nadeel te berokkenen dat, in het licht van het beleid dat de vennootschap voert, als kennelijk onrechtmatig dient te worden beschouwd.

Het comité brengt een positief advies uit aan de raad van bestuur over de drie bovenvermelde verrichtingen.

Het advies van het comité is gebaseerd op de informatie waarover het beschikt op de datum van de raad van bestuur van 21 april 2010.

Gemaakt te Brussel op 21 april 2010,

Walter Nonneman, voorzitter
Monique Lievens, lid
Philippe Wilmès, lid.”

Extracten van de notulen van de raad van bestuur. De raad van bestuur van 21 april 2010 ging over tot de goedkeuring van de drie verrichtingen op basis van de toelichting van het comité van onafhankelijke bestuurders:

“Voor wat de overname van de DGS&Co Waarborg door Publigas betreft, stemt de raad van bestuur voor op basis van de toelichting van het comité van onafhankelijke bestuurders.

Voor wat de overname door Fluxys van de 6,80% deelneming van Electrabel in Fluxys LNG betreft, stemt de raad van bestuur voor op basis van de toelichting van het comité van onafhankelijke bestuurders.

Voor wat de overname door Fluxys NL BV (dochteronderneming van Fluxys) van de 5% deelneming van Electrabel in IUK betreft, stemt de raad van bestuur voor op basis van de toelichting van het comité van onafhankelijke bestuurders.”

Oordeel van de commissaris. Conform artikel 524 van het Wetboek van Vennootschappen werd aan de commissaris gevraagd een oordeel te verlenen over de getrouwheid van de gegevens die vermeld staan in het advies van het comité en in de notulen van de raad van bestuur van 21 april 2010. In het verslag concludeert de commissaris het volgende:

- “In het kader van onze opdracht hebben wij volgende werkzaamheden uitgevoerd:
- a) wij hebben de notulen van de raad van bestuur dd 21 april 2010 bekomen en de conclusie vergeleken met de conclusie opgenomen in het advies van het comité van de onafhankelijke bestuurders;

- b) wij hebben nagegaan of de financiële gegevens die vermeld staan in het advies van het comité van de onafhankelijke bestuurders en in de notulen van de raad van bestuur getrouw zijn weergegeven.

Op basis van bovenstaande werkzaamheden kunnen wij besluiten:

- voor wat betreft punt a) hierboven, dat de conclusie opgenomen in de notulen van de raad van bestuur dd 21 april 2010 overeenstemt met de conclusie in het advies van het comité van de onafhankelijke bestuurders;
- voor wat betreft punt b) hierboven, dat de financiële gegevens die vermeld staan in het advies van het comité van de onafhankelijke bestuurders en in de notulen van de raad van bestuur getrouw zijn weergegeven. Dit houdt evenwel niet in dat wij de transactiewaarde noch de opportuniteit van de beslissing van de raad van bestuur hebben beoordeeld.

Ons verslag kan enkel gebruikt worden in het kader van de hierboven beschreven transacties en kan niet voor andere doeleinden aangewend worden. Dit verslag heeft enkel betrekking tot de gegevens die hierboven werden vermeld en niet tot andere gegevens, van welke aard ook.

Antwerpen, 22 april 2010

De commissaris
DELOITTE Bedrijfsrevisoren
BV o.v.v.e. CVBA
Vertegenwoordigd door Jurgen Kesselaers”

Herschikking van de structuur van de groep

Voorwerp van de transactie. Op 30 juni 2010 hebben Fluxys en Publigas besloten om hun structuur te herschikken. De volledige herschikking werd afgerond op 30 september 2010. De structuur werd herschikt tot een geheel dat tegemoetkomt aan een wijziging van de Gaswet door de wet van 10 september 2009, die voortaan aan de beheerder van het aardgasvervoersnet verbiedt om rechtstreeks of onrechtstreeks, lidmaatschapsrechten te bezitten, in welke vorm dan ook, in een leveringsonderneming of verbonden onderneming. Tegelijk effent de nieuwe structuur de weg voor de internationale ontwikkeling van de groep Fluxys met als doel de draaischijffunctie van België op de Noordwest-Europese aardgasmarkt te versterken.

Fluxys bezat drie rechtstreekse of onrechtstreekse deelnemingen in vennootschappen die zijn verbonden met ondernemingen die gas leveren:

- de deelneming van 20% die Fluxys onrechtstreeks bezat in de onderneming naar Nederlands recht BBL VOF;
- de deelneming van 15% die Fluxys onrechtstreeks bezat in de onderneming naar Engels recht Interconnector (UK) Limited; en
- de deelneming van 5% die Fluxys rechtstreeks bezat in de onderneming naar Frans recht C4Gas SAS.

Er werd besloten om die deelnemingen over te dragen aan een nieuw op te richten vennootschap, Fluxys Holding NV (waarvan later de naam werd gewijzigd in Fluxys G, zie p. 81), die volledig in handen is van Publigas en waarop de wet van 10 september 2009 niet van toepassing is. In Fluxys Holding werden tevens de deelnemingen ondergebracht die Fluxys NV heeft in ondernemingen met niet-gereguleerde activiteiten in België en in ondernemingen met activiteiten in het buitenland:

- Verkoop door Fluxys NV aan Fluxys Holding van de Fluxys-deelneming in Fluxys NL BV, waarin de deelnemingen in BBL VOF en Interconnector (UK) Ltd zijn ondergebracht, de twee bedrijven die een pijpleiding exploiteren tussen het Europese vasteland en het Verenigd Koninkrijk. Fluxys NL BV kreeg op 4 augustus 2010 de naam Fluxys Europe BV.
- Verkoop door Fluxys NV aan Fluxys Holding van de Fluxys-deelneming in Fluxys Europe NV, waarin het beheer van de geldmiddelen van de Fluxys Holding wordt gecentraliseerd. Ook Fluxys Europe kreeg op 6 augustus 2010 een nieuwe naam: Fluxys Finance NV.

- Verkoop door Fluxys NV aan Fluxys NL BV van de Fluxys-deelnemingen in Huberator NV (operator van de spotmarkt Hub Zeebrugge), Gas Management Services Ltd (ondersteunende operationele diensten en software voor aardgasbedrijven die actief zijn in de vervoersnetten in Noordwest-Europa), APX-Endex Holding BV (groep van internationale beurzen voor aardgas en elektriciteit in Nederland, het Verenigd Koninkrijk en België) en C4gas SAS (onderneming opgericht met Gaz de France en National Grid voor de aankoop van gasmaterieel).

In het kader van deze herschikking verkocht Fluxys NV de beoogde deelnemingen voor ongeveer € 323 miljoen, en heeft voor het boekjaar 2010 een meerwaarde geboekt van € 161 miljoen.

Fluxys NV zal echter het resultaat van de overgedragen dochterondernemingen niet meer ontvangen, wat zich vertaalt in een vermindering van het jaarlijks resultaat van ongeveer € 9 miljoen (op basis van het nettoresultaat van 2009). Toch omvat de totale voorgestelde overdrachtprijs de toekomstige inkomsten, op hun actuele waarde, van de niet gereguleerde overgedragen vennootschappen. Op 16 december 2010 hebben Fluxys Holding en de aandeelhouders van categorie D kunnen meegenieten van de uitkering van de meerwaarde door middel van de betaling van een interimdividend.

Conclusie van het advies van het comité van onafhankelijke bestuurders. De raad van bestuur van 26 mei 2010 besliste om een comité van onafhankelijke bestuurders in de zin van artikel 524 van het Wetboek van Vennootschappen op te richten om een advies op te stellen over de overdracht van deelnemingen in het kader van de herstructurering van de groep Fluxys. De raad van bestuur besliste om mevrouw Monique Lievens en de heren Walter Nonneman en André Farber, onafhankelijke bestuurders bij Fluxys, aan te stellen als leden van het comité. Op de zitting van raad van bestuur van 30 juni 2010 bracht het comité een positief advies uit aan de raad.

De conclusie van het comité luidt als volgt:

“Na onderzoek van de betreffende documentatie, rekening houdende met het advies van de financiële en juridische experts, en na begroting van de vermogensrechtelijke gevolgen van de verrichtingen voor de vennootschap en haar aandeelhouders, besluit het comité dat de verrichtingen niet van aard zijn de

vennootschap een nadeel te berokkenen dat, in het licht van het beleid dat de vennootschap voert, als kennelijk onrechtmatig dient te worden beschouwd.

Bijgevolg brengt het comité een positief advies uit aan de raad van bestuur over de bovenvermelde verrichtingen.

Het advies van het comité is gebaseerd op de informatie waarover het beschikt op de datum van 23 juni 2010.

Gemaakt te Brussel op 23 juni 2010,

Walter Nonneman, voorzitter
Monique Lievens, lid
André Farber, lid.”

Extracten van de notulen van de raad van bestuur. De raad van bestuur van 30 juni 2010 stemde voor de herstructureringsverrichtingen op basis van de toelichting van het comité van onafhankelijke bestuurders:

“Op basis van de toelichting van het comité van onafhankelijke bestuurders, stemt de raad van bestuur voor de herstructureringsverrichtingen.”

Oordeel van de commissaris. Conform artikel 524 van het Wetboek van Vennootschappen werd aan de commissaris gevraagd een oordeel te verlenen over de getrouwheid van de gegevens die vermeld staan in het advies van het comité en in de notulen van de raad van bestuur van 30 juni 2010. In het verslag concludeert de commissaris het volgende:

“In het kader van onze opdracht hebben wij volgende opdrachten uitgevoerd:

- a) wij hebben de notulen van de raad van bestuur d.d. 30 juni 2010 en de conclusie vergeleken met de conclusie opgenomen in het advies van het comité van de onafhankelijke bestuurders;
- b) wij hebben nagegaan of de financiële gegevens die vermeld staan in het advies van het comité van de onafhankelijke bestuurders en in de notulen van de raad van bestuur getrouw zijn weergegeven. Meer in het bijzonder hebben wij het aangepast en algemeen aanvaard karakter van de waarderingmethoden van de deelnemingen beoordeeld.

Op basis van bovenstaande werkzaamheden kunnen wij besluiten:

- voor wat betreft punt a) hierboven, dat de conclusie opgenomen in de notulen van de raad van bestuur d.d. 30 juni 2010 overeenstemt met de conclusie in het advies van het comité van de onafhankelijke bestuurders;
- voor wat betreft punt b) hierboven, dat de financiële gegevens die vermeld staan in het advies van het comité van de onafhankelijke bestuurders en in de notulen van de raad van bestuur getrouw zijn weergegeven. Dit houdt evenwel niet in dat wij de transactiewaarde noch de opportuniteit van de beslissing van de raad van bestuur hebben beoordeeld.

Ons verslag kan enkel gebruikt worden in het kader van de hierboven beschreven transacties en kan niet voor andere doeleinden aangewend worden. Dit verslag heeft enkel betrekking tot de gegevens die hierboven werden vermeld en niet tot andere gegevens, van welke aard ook.

Antwerpen, 15 december 2010

De commissaris

DELOITTE Bedrijfsrevisoren
BV o.v.v.e. CVBA
Vertegenwoordigd door Jurgen Kesselaers”

Fluxys G wordt meerderheidsaandeelhouder

Op 10 september 2010 heeft Publigas zijn Fluxys-aandelen ingebracht in zijn dochteronderneming, Fluxys Holding. Die inbreng heeft als bijzonder kenmerk dat naast de Fluxys-aandelen Publigas ook een bankschuld ten belope van € 300 miljoen inbracht. Die bankschuld werd destijds gesloten tussen Publigas en ING om Publigas in staat te stellen een deel van de Fluxys-aandelen te verwerven van de groep GDF SUEZ in mei 2010. De gemengde inbreng bestaat dus uit:

- 632.171 Fluxys-aandelen, en
- een bankschuld ten belope van € 300 miljoen.

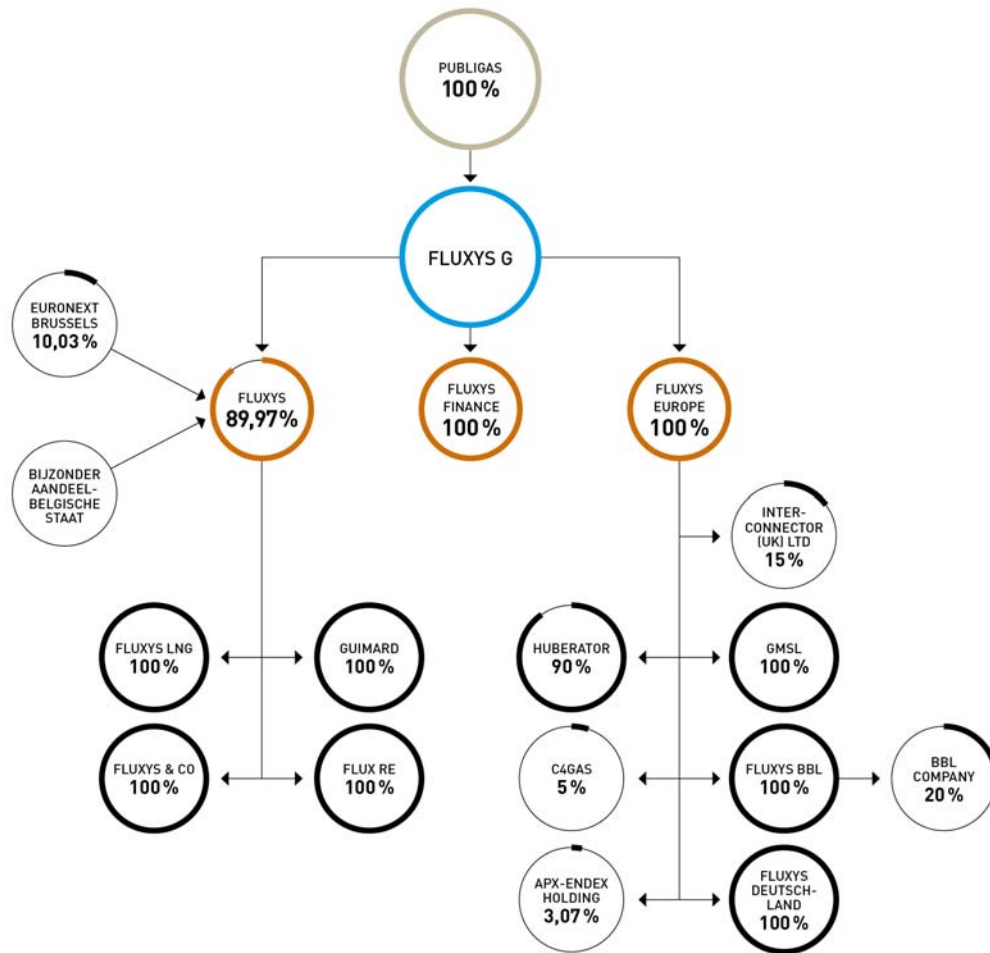
De nettowaarde van de gemengde inbreng werd vastgelegd op € 1.218.474.742 (waarde van de 632.171 Fluxys-aandelen verminderd met de waarde van de € 300 miljoen bankschuld). Als tegenprestatie voor de gemengde inbreng verwierf Publigas 60.923.737 nieuwe aandelen van Fluxys Holding.

Na de kapitaalsverhoging bedraagt het maatschappelijk kapitaal van Fluxys Holding € 1.218.694.742, vertegenwoordigd door 60.934.737 aandelen, zonder vermelding van nominale waarde, die elk een gelijk deel van het kapitaal vertegenwoordigen. 60.933.737 aandelen zijn in handen van Publigas, terwijl de overige 1.000 aandelen eigendom blijven van Fluxys Finance NV.

Na verwezenlijking van de inbreng in natura is Fluxys Holding houder geworden van:

- een rechtstreekse meerderheidsdeelneming in Fluxys (89,97%);
- een rechtstreekse deelneming van 100% hebben in Fluxys Europe BV;
- een rechtstreekse deelneming van 100% in Fluxys Finance.

Op de algemene vergadering van 21 december 2010 werd de naam van Fluxys Holding gewijzigd in Fluxys G.



1.3.3. Evolutie na afsluiting op balansdatum

Op vrijdag 28 januari 2011 hebben Publigas en la Caisse de dépôt et placement du Québec een principeovereenkomst ondertekend op basis waarvan la Caisse de dépôt et placement du Québec via een kapitaalverhoging ten belope van € 150 miljoen een deelneming van 10% in Fluxys G kan verwerven. De operatie zal in de eerste helft van 2011 worden afgesloten. Met de kapitaalverhoging kunnen het investeringsprogramma en de ontwikkeling van de groep in België en in het buitenland worden ondersteund.

Op het vlak van corporate governance bepaalt de overeenkomst dat la Caisse de dépôt et placement du Québec proportioneel zal worden vertegenwoordigd in de bestuursorganen van Fluxys G en Fluxys NV.

1.3.4. Waarborg in het kader van de overname van Distrigas & C°

Niet-solidaire waarborg van Publigas en SUEZ-Tractebel. Op 1 juli 2008 heeft Fluxys van Distrigas de onderneming Distrigas & C° overgenomen, die belast was met de commercialisering van de grens-tot-grensvervoerscapaciteit op de Troll-leiding (Zeebrugge – Blaregnies) en de VTN1-leiding (Zeebrugge – Zelzate/Eynatten). Die overname paste in het kader van de verbintenissen van GDF en SUEZ ten opzichte van de Europese Commissie om de fusie van GDF en SUEZ te realiseren. Bij die overname hebben SUEZ-Tractebel en Publigas een niet-solidaire garantie uitgegeven voor een maximumbedrag van € 250 miljoen ten voordele van Fluxys om de onzekerheid te dekken die gebonden is aan de valorisatie van de grens-tot-grensvervoersactiviteit die werd overgenomen met Distrigas & C°, rekening houdend met de lopende geschillen met betrekking tot de tariefbeslissingen van mei en juni 2008 van de CREG, die de bescherming betwistte van het geheel van de historische contracten (*sanctity of contracts*), op enkele uitzonderingen na (3 contracten op 36).

Op 24 december 2009 heeft SUEZ-Tractebel zijn Fluxys-aandelen aan Electrabel overgedragen.

Publigas neemt de volledige waarborg over. Ingevolge de wijziging van het wettelijk kader (wet van 10 september 2009) hebben Electrabel en Publigas in maart 2010 een overeenkomst gesloten met betrekking tot de overdracht van de volledige deelneming van Electrabel in Fluxys (38,5%). De transactie werd op 5 mei 2010 gerealiseerd. De overeenkomst bepaalde dat Publigas de volledige waarborg overnam.

La Caisse de dépôt et placement du Québec zal 10% van de waarborg overnemen. Op 28 januari 2011 hebben Publigas en la Caisse de dépôt et placement du Québec een principeovereenkomst ondertekend zodat la Caisse kan intekenen op het kapitaal van Fluxys G, de moedermaatschappij van Fluxys NV.

Die overeenkomst bepaalt ook dat la Caisse de dépôt et placement du Québec 10% van de waarborg voor zijn rekening zal nemen die aan Fluxys was toegekend door de toenmalige referentieaandeelhouders. Voor de gedeeltelijke overname van de waarborg werd een afzonderlijke overeenkomst opgesteld die door een comité van onafhankelijke bestuurders van Fluxys werd onderzocht. De raad van bestuur van Fluxys van 26 januari 2011 heeft mevrouw Monique Lievens en de heren André Farber en Walter Nonneman aangeduid om in dat comité te zetelen. De raad van bestuur van Fluxys heeft beslist de overdracht goed te keuren op basis van een conform advies van het comité van onafhankelijke bestuurders.

1.4. Corporate Governance Verklaring

Fluxys heeft de Belgische Corporate Governance Code 2009 ('Code 2009') aangenomen als referentie-code. Daarnaast is eveneens regelgeving over deugdelijk bestuur van toepassing op Fluxys voorzien in de wet van 12 april 1965 betreffende het vervoer van gasachtige producten en andere door middel van leidingen, zoals later gewijzigd ('Gaswet') en de Europese Richtlijn 2009/73/EG betreffende gemeenschappelijke regels voor de interne markt voor aardgas en tot intrekking van Richtlijn 2003/55/EG ('Richtlijn'). De door Fluxys toegepaste regelgeving vindt u via internet:

- Code 2009: www.corporategovernancecommittee.be
- Gaswet: www.just.fgov.be
- Richtlijn: eur-lex.europa.eu

1.4.1. Evolutie in 2010

Wijzigingen in de samenstelling van de raad van bestuur. Als gevolg van de terugtrekking van de groep GDF SUEZ uit het kapitaal van Fluxys (zie p. 73-76) hebben de bestuurders benoemd op voorstel van de groep GDF SUEZ ontslag genomen op de buitengewone algemene vergadering van 26 mei 2010. De raad van bestuur dankt Jacqueline Boucher, Jean-Claude Depail, Sophie Dutordoir, Jean-Pierre Hansen en Jacques Laurent voor hun bijdrage in de ontwikkeling van Fluxys en voor hun adviezen aan de raad van bestuur en de comités. De samenstelling van de raad van bestuur en van de raadgevende comités werd dan ook op 26 mei 2010 aangepast.

Wijzigingen statuten en corporate governance charter. De statuten van Fluxys werden op 26 mei 2010 door de buitengewone algemene vergadering gewijzigd. Het merendeel van de aanpassingen hadden tot doel de statuten in lijn te brengen met de terugtrekking van de groep GDF SUEZ uit het aandeelhouderschap (zie p. 73-76). Voorts werd het corporate governance charter gewijzigd om de statutaire wijzigingen te weerspiegelen.

De wijzigingen die aan de statuten en het charter werden aangebracht in het kader van de terugtrekking van de groep GDF SUEZ uit het Fluxys-aandeelhouderschap zijn:

- Afschaffing van elke verwijzing naar de groep GDF SUEZ en naar de aandelen categorie A.
- Wijziging van het deelnemingspercentage van de aandeelhouder Publigas, dat op 26 mei 2010 89,97% bedroeg;
- Afschaffing van elke verwijzing naar de aandeelhoudersovereenkomst van 27 mei 2009 tussen de groep GDF SUEZ en Publigas, aangezien die doelloos is geworden;
- Verwijzing naar één stabiele aandeelhouder, zijnde Publigas CVBA;
- Afschaffing in de artikelen van de bepalingen die de aandeelhoudersovereenkomst van 27 mei 2009 omzetten, en vereenvoudiging van de samenstelling van de raad en de raadgevende comités in overeenstemming met de bepalingen van de Gaswet;
- Nieuwe nummering van de statuten ingevolge de afschaffing van artikel 16;
- Artikel 30 (nieuwe nummering) van de statuten over de bestemming van de winst werd aangepast om te weerspiegelen dat er één referentieaandeelhouder is.

Ook volgende elementen werden in de statuten opgenomen:

- De raad van bestuur van 21 april 2010 stelde voor om een bepaling aan de statuten toe te voegen die de raad van bestuur de mogelijkheid geeft om zonder voorafgaande toestemming van de algemene vergadering te beslissen over de aankoop of ruil door de vennootschap van eigen aandelen binnen de perken van de bepalingen van het Wetboek van Vennootschappen. Die machtiging aan de raad van bestuur dient statutair voorzien te worden.
- Tot slot werd ook een verwijzing opgenomen naar de bijgewerkte Europese wetgeving die van toepassing is op Fluxys en die op 3 maart 2011 in voege trad.

1.4.2. Interne controle- en risicobeheersystemen

Fluxys gebruikt het COSO-model (gebaseerd op ISO 31000) als referentiekader voor de interne controle en het risicobeheer. Het model omvat beleid, processen, taken, waarden en andere aspecten van de onderneming, die tot doel hebben een redelijke mate van zekerheid te bieden met betrekking tot het identificeren en beheersen van de ondernemingsrisico's en het behalen van de operationele en financiële doelstellingen, en met inbegrip van maatregelen om de toepasselijke wetgeving te doen naleven. Die maatregelen zijn per activiteitensector vertaald in een beleid, procedures, instructies en een regelmatige evaluatie van de uitvoering van de maatregelen.

Daarnaast worden interne en externe audits uitgevoerd in het kader van cyclische jarenplannen om te controleren of de risico's die de onderneming heeft aanvaard correct geïdentificeerd, beheerd en gecommuniceerd worden. De audits hebben ook tot doel vast te stellen of de voormelde maatregelen werkelijk zijn uitgevoerd. De interne en externe audits evalueren zo de doeltreffendheid van de maatregelen voor interne controle en risicobeheer die de onderneming heeft genomen. De onderneming volgt de aanbevelingen ervan op.

1.4.3. Kennisgevingen van belangrijke deelneming in Fluxys

Publigas, Electrabel en GDF SUEZ – 6 mei 2010. Publigas, Electrabel en GDF SUEZ hebben de Commissie voor het Bank-, Financie- en Assurantiewezen op 6 mei 2010 en in het kader van de transparantiewetgeving (Titel II van de wet van 2 mei 2007 en Koninklijk Besluit van 14 februari 2008) de officiële kennisgeving overgemaakt dat Electrabel 38,5% van de Fluxys-aandelen met stemrecht (270.530 aandelen, waarvan 233.930 aandelen van categorie A en 36.600 aandelen van categorie D) heeft overgedragen aan Publigas. De kennisgeving is beschikbaar op de website van Fluxys: www.fluxys.com

Publigas – 30 augustus 2010. Publigas heeft de Commissie voor het Bank-, Financie- en Assurantiewezen op 30 augustus 2010 en conform artikel 74, §8 van de wet van 1 april 2007 de officiële kennisgeving overgemaakt dat de onderneming 89,97% van de aandelen met stemrecht van Fluxys bezit (632.171 aandelen, waarvan 585.237 aandelen van categorie B en 46.934 aandelen van categorie D). De kennisgeving is beschikbaar op de website van Fluxys: www.fluxys.com

Publigas en Fluxys Holding – 17 september 2010. Publigas en Fluxys Holding hebben de Commissie voor het Bank-, Financie- en Assurantiewezen op 6 mei 2010 en in het kader van de transparantiewetgeving (Titel II van de wet van 2 mei 2007 en Koninklijk Besluit van 14 februari 2008) de officiële kennisgeving overgemaakt dat Publigas 89,97% van de aandelen met stemrecht van Fluxys (632.171 aandelen waarvan 585.237 aandelen van categorie B en 46.934 aandelen van categorie D) heeft overgedragen aan Fluxys Holding. De kennisgeving is beschikbaar op de website van Fluxys: www.fluxys.com

1.4.4. Stemrechten en bijzondere zeggenschapsrechten

De aandeelhoudersvergadering vertegenwoordigt de gezamenlijke aandeelhouders, met name de houders van de aandelen op naam en de houders van de gedematerialiseerde aandelen en de aandelen aan toonder, ongeacht de categorie van hun maatschappelijk aandeel. De aandeelhoudersvergadering heeft de meest uitgebreide macht om de handelingen die de vennootschap aangaan te verrichten, te verlijden of te bekrachtigen. Haar rechtsgeldig genomen beslissingen zijn bindend voor alle aandeelhouders, zelfs voor zij die afwezig zijn of hier niet mee instemmen.

Elk maatschappelijk aandeel geeft recht op één stem. Overeenkomstig het Koninklijk Besluit van 16 juni 1994 (gewijzigd door de wetten van 29 april 1999 en 26 juni 2002 en door de Koninklijke Besluiten van 16 juni 1994 en 5 december 2002), en conform de statuten waarin die bepalingen zijn omgezet, zijn aan het bijzonder aandeel van de Belgische staat in Fluxys bijzondere rechten toegekend, naast de gemene rechten verbonden aan alle overige aandelen. Die bijzondere rechten worden uitgeoefend door de federale minister bevoegd voor energie en kunnen als volgt worden samengevat:

- het recht om zich te verzetten tegen elke overdracht, zekerheidsstelling of verandering van bestemming van de strategische activa van Fluxys waarvan de lijst is

- toegevoegd aan het voormelde besluit van 16 juni 1994, indien de minister van oordeel is dat die verrichting de nationale belangen op energiegebied schaadt;
- het recht om twee vertegenwoordigers van de federale regering met raadgevende stem in de raad van bestuur en in het strategisch comité van Fluxys te benoemen;
 - het recht van de vertegenwoordigers van de federale regering om binnen vier werkdagen bij de minister beroep aan te tekenen, op basis van objectieve, niet-discriminatoire en transparante criteria, zoals gedefinieerd in het Koninklijk Besluit van 5 december 2000, tegen elke beslissing van de raad van bestuur of van het strategisch comité van Fluxys (waaronder het investerings- en activiteitenplan alsook het bijbehorende budget) die zij strijdig achten met de richtlijnen van 's lands energiebeleid, met inbegrip van de doelstellingen van de regering voor de energiebevoorrading van het land. Het beroep heeft schorsende werking. Heeft de minister binnen een termijn van acht werkdagen na dit beroep de betrokken beslissing niet vernietigd, dan wordt deze definitief;
 - een bijzonder stemrecht in geval van blokkering in de algemene vergadering over een aangelegenheid die de doelstellingen van het federale energiebeleid aanbelangt.

De bijzondere rechten die verbonden zijn aan het bijzonder aandeel van de Belgische staat worden vermeld in artikelen 11, 15, 17 en 21 van de statuten van Fluxys. Die rechten blijven verbonden met het bijzonder aandeel zo lang dit aandeel eigendom is van de Belgische staat en de artikelen 3 tot 5 van het Koninklijk Besluit van 16 juni 1994 tot invoering ten voordele van de Staat van een bijzonder aandeel in Fluxys of de bepalingen die ze zouden vervangen, van kracht zijn.

1.4.5. Wettelijke of statutaire beperkingen bij overdracht van effecten

De volgende overdrachten van effecten zijn vrij:

- de overdrachten van maatschappelijke aandelen, inschrijvingsrechten en afknipbare of autonome rechten die toelaten maatschappelijke aandelen te verwerven (hierna in hun geheel 'de effecten' genoemd) tussen een aandeelhouder en vennootschappen die aan hem verbonden zijn in de zin van het Wetboek van Vennootschappen;
- alle overdrachten van aandelen van categorie D.

In alle overige gevallen moet de aandeelhouder die de overdracht van effecten, op welke manier dan ook, aan een andere aandeelhouder of aan een derde overweegt, de overige aandeelhouders, met uitzondering van die van categorie D en van het 'bijzonder aandeel', de mogelijkheid geven, volgens onderstaande modaliteiten, prorata hun deelneming, de effecten waarvan de overdracht wordt overwogen, bij voorkeur te verwerven.

De aandeelhouder die de overdracht overweegt, dient de vennootschap schriftelijk met ontvangstbewijs ter kennis te brengen van het aantal effecten dat hij voorstelt over te dragen, de naam van de cessionaris(sen) te goeder trouw benaderd alsook de door hen onherroepelijk geboden prijs en het bod aan de aandeelhouders om die effecten bij voorkeur tegen dezelfde voorwaarden te verwerven. De raad van bestuur informeert op dezelfde manier binnen twee weken de overige aandeelhouders over dit bod. Elk van de aandeelhouders beschikt over een termijn van zestig dagen vanaf de ontvangst van bovengenoemd schrijven om de overdragende aandeelhouder en de vennootschap schriftelijk met ontvangstbewijs ter kennis te brengen of hij al dan niet kandidaat-koper is en zo ja, het aantal effecten dat hij wenst te verwerven.

Indien de aanvraag het aantal aangeboden effecten overschrijdt, zal de raad van bestuur overgaan tot een verdeling van de effecten onder de aanvragers, prorata de effecten die ze bezitten en binnen de perken van hun vraag.

Ingeval na afloop van bovengenoemde termijn van zestig dagen, geen aandeelhouder zijn beslissing ter kennis zou hebben gebracht de aangeboden effecten te willen kopen of indien het aantal door de aandeelhouders gevraagde effecten lager zou liggen dan het aantal aangeboden effecten, kan de aandeelhouder die zijn voornemen tot overdracht ter kennis heeft gebracht overeenkomstig de bepalingen van dit artikel, de geplande overdracht realiseren met de derde vermeld in zijn kennisgeving en tegen de voorwaarden die erin vermeld zijn.

1.4.6. Regels voor de benoeming en vervanging van de leden van de raad van bestuur en voor de wijziging van de statuten

Benoeming en vervanging van bestuurders. Artikel 11 van de statuten bepaalt dat de vennootschap bestuurd wordt door een raad van bestuur, bestaande uit ten minste 3 en maximaal 24 niet-uitvoerende bestuurders die voor hoogstens 6 jaar worden benoemd en door de algemene vergadering kunnen worden ontslagen.

Artikel 12 van de statuten bepaalt dat de mandaten van de aftredende bestuurders die niet herkozen zijn onmiddellijk eindigen na de gewone algemene vergadering. In geval van vacature van één of verschillende bestuurdersmandaten, hebben de overblijvende bestuurders het recht, voorlopig in de vacature te voorzien. In zulk geval zal de algemene vergadering in haar eerstvolgende bijeenkomst de definitieve benoeming doen. In geval van vacature voor het vervallen van de termijn van een mandaat, beëindigt de benoemde bestuurder het mandaat van de bestuurder die hij vervangt.

Wijziging van de statuten. De statuten van de onderneming kunnen gewijzigd worden door de algemene vergadering en worden gepubliceerd in het Staatsblad. Bij beraadslaging over een wijziging aan de statuten is de algemene vergadering slechts geldig samengesteld als degenen die op de vergadering aanwezig zijn of vertegenwoordigd zijn minstens de helft van het maatschappelijk kapitaal vertegenwoordigen.

1.4.7. Inkoop of uitgifte van aandelen

Krachtens de statuten mag Fluxys op grond van een besluit van de algemene vergadering eigen aandelen verkrijgen met inachtneming van de wettelijke voorschriften. Geen enkele beslissing in die zin werd genomen door de algemene vergadering. Wanneer de vennootschap eigen aandelen verkrijgt met het oog op de uitkering aan haar personeel, is het besluit van de algemene vergadering evenwel niet vereist.

De buitengewone algemene vergadering van 26 mei 2010 heeft overeenkomstig het Wetboek van Vennootschappen aan de raad van bestuur de machtiging verleend om het door dit Wetboek maximaal toegelaten aantal aandelen door aankoop of ruil te verkrijgen op of buiten de beurs, door elk middel en onder eender welke vorm, aan een prijs die niet lager mag zijn dan 80% en niet hoger dan 120% van de gemiddelde slotkoers gedurende de

vijf werkdagen die de aankoop of ruil voorafgaan. Die machtiging is geldig voor een periode van vijf jaar vanaf 26 mei 2010 en kan overeenkomstig het Wetboek van Vennootschappen worden verlengd. De machtiging geldt tevens voor de aankoop van aandelen van de vennootschap door een rechtstreekse dochtervennootschap in de zin van artikel 627 van het Wetboek van Vennootschappen. De raad van bestuur wordt gemachtigd de aldus door de vennootschap verkregen aandelen te vernietigen, de vernietiging bij notariële akte te laten vaststellen en de statuten aan te passen en te coördineren om ze in overeenstemming te brengen met de genomen beslissingen.

De vennootschap mag, zonder voorafgaand besluit van de algemene vergadering en zonder beperking in tijd, in overeenstemming met artikel 622, §2 van het Wetboek van Vennootschappen, haar eigen aandelen die in haar bezit zijn, overdragen op of buiten de beurs, aan een prijs vastgelegd door de raad van bestuur van de vennootschap. Die mogelijkheid is ook van toepassing op het overdragen op of buiten de beurs van aandelen van de vennootschap door één van haar rechtstreekse dochtervennootschappen, aan een prijs die wordt vastgelegd door de raad van bestuur van de dochtervennootschap.

Ingeval het kapitaal wordt verhoogd, moeten de maatschappelijke aandelen waarop in geld wordt ingeschreven bij voorkeur worden aangeboden aan de aandeelhouders naar evenredigheid van het deel van het kapitaal door hun maatschappelijke aandelen vertegenwoordigd. Het staat de vergadering evenwel vrij, in het belang van de vennootschap, het voorkeurrecht te beperken of op te heffen in overeenstemming met de wettelijke bepalingen.

1.4.8. Raad van bestuur

Samenstelling van de raad van bestuur

Artikel 11 van de statuten bepaalt dat de raad van bestuur minstens 3 en maximaal 24 niet-uitvoerende bestuurders telt, zonder de vertegenwoordiger(s) van de federale regering mee te tellen.

Om te beantwoorden aan de voorwaarden gesteld in de Gaswet zijn minstens:

- één derde bestuurders onafhankelijk volgens de Gaswet. Die onafhankelijke bestuurders zijn ten dele gekozen op basis van hun kennis inzake financieel beheer, ten dele op basis van hun relevante technische kennis en vooral op basis van hun relevante kennis van de energiesector.
- één derde bestuurders van een ander geslacht dan de overige leden.

Ten minste de helft van de bestuurders hebben een courante kennis van het Nederlands en ten minste de andere helft een courante kennis van het Frans.

Tevens verleent het 'bijzonder aandeel' de Minister het recht twee vertegenwoordigers van de federale regering in de raad van bestuur te benoemen.

² Onafhankelijke bestuurders beantwoorden aan de voorwaarden van artikel 524, § 4 dat verwijst naar artikel 526ter, van het Wetboek van Vennootschappen. In dat wetboek is een overgangsbepaling opgenomen: Bij de genoteerde vennootschappen mogen de bestuurders die voor de inwerkingtreding van deze titel zijn benoemd en voldoen aan de criteria van artikel 524, §4, tweede lid, van het Wetboek van Vennootschappen maar niet aan de criteria van artikel 526ter van hetzelfde Wetboek, tot 1 juli 2011 blijven zetelen in de hoedanigheid van onafhankelijk bestuurder in de zin van de artikelen 524, §2, eerste lid, en 526bis, §2, van het Wetboek van Vennootschappen.

Bestuurders

Daniël Termont *voorzitter van de raad van bestuur en ondervoorzitter van het strategisch comité*

Daniël Termont is burgemeester van de stad Gent en voorzitter van Publigas. Hij werd als bestuurder aangesteld in mei 1998 op voorstel van Publigas en zijn huidig mandaat loopt af op de gewone algemene vergadering van mei 2015.

Jean-Pierre Hansen *(ondervoorzitter van de raad van bestuur en voorzitter van het strategisch comité tot 26 mei 2010)*

Jean-Pierre Hansen, burgerlijk ingenieur, is bestuurder van Electrabel. Hij is lid van het uitvoerend comité van GDF SUEZ. Daarnaast is Jean-Pierre Hansen bestuurder bij SUEZ Energy Services, KBC en CNP. Hij is professor aan de UCL en de École polytechnique (Parijs). Jean-Pierre Hansen werd als bestuurder aangesteld in mei 1992 op voorstel van SUEZ-Tractebel. Na de terugtrekking van de GDF SUEZ groep uit het kapitaal van Fluxys heeft hij ontslag genomen op de buitengewone algemene vergadering van 26 mei 2010.

Jacqueline Boucher *(bestuurder tot 26 mei 2010)*

Jacqueline Boucher is doctor in de wetenschappen en heeft een diploma in de economische wetenschappen. Ze is directeur Studies en Economische Modellen van GDF SUEZ. Ze werd als bestuurder aangesteld in mei 2006 op voorstel van SUEZ-Tractebel. Na de terugtrekking van de GDF SUEZ groep uit het kapitaal van Fluxys heeft zij ontslag genomen op de buitengewone algemene vergadering van 26 mei 2010.

Jean-Jacques Cayeman *bestuurder (sedert 11 mei 2010)*

Jean-Jacques Cayeman behaalde een diploma handel. Hij is financieel directeur van de intercommunale voor economische ontwikkeling IGRETEC die ook de energieparticipaties van de steden en gemeenten van Henegouwen beheert. Daarnaast is hij raadgever van de voorzitter van Ores en expert bij het kabinet van minister Magnette. Hij bekleedt mandaten in verschillende organisaties uit de energiesector. Hij is meer bepaald ondervoorzitter van Publigas. Hij werd als bestuurder aangesteld door de raad van bestuur van 11 mei 2010 op voorstel van Publigas. Zijn mandaat loopt af op de gewone algemene vergadering van mei 2016.

Yves Colliou *(bestuurder tot 9 maart 2010)*

Yves Colliou is ingenieur, afgestudeerd aan de Ecole Catholique des Arts et Métiers. Hij werd als bestuurder aangesteld in maart 2009 op voorstel van SUEZ-Tractebel en heeft met ingang van 10 maart 2010 zijn ontslag ingediend als bestuurder.

Paul De fauw *bestuurder, voorzitter van het auditcomité*

Paul De fauw heeft een diploma toegepaste economische wetenschappen en handelsingenieur en is directeur-generaal van de opdrachthoudende vereniging (DNB) Infrac West alsook CEO van INFRA X cvba. Hij werd aangesteld als bestuurder in december 2003 op voorstel van Publigas. Zijn huidige mandaat loopt af op de gewone algemene vergadering van mei 2014.

Jean-Claude Depail *(bestuurder van 10 maart 2010 tot 26 mei 2010)*

Jean-Claude Depail is als ingenieur afgestudeerd aan ENSEM, houder van een masterdiploma fysica en gediplomeerd in economische wetenschappen. Hij is lid van het uitvoerend comité van GDF SUEZ en verantwoordelijk voor de bedrijfstak Infrastructures. Hij werd als bestuurder aangesteld in maart 2010 op voorstel van Electrabel. Na de terugtrekking van de GDF SUEZ groep uit het kapitaal van Fluxys heeft hij ontslag genomen op de buitengewone algemene vergadering van 26 mei 2010.

Mireille Deziron *bestuurder*

Mireille Deziron is gedelegeerd bestuurder van Jobpunt Vlaanderen en ondervoorzitter van de raad van bestuur van het Openbaar Psychiatrisch Zorgcentrum in Geel. Ze is tevens lid van de Commissie Efficiënte en Effectieve overheid. Ze werd als bestuurder aangesteld door de raad van bestuur van 3 juni 2009 op voorstel van Publigas en haar huidige mandaat loopt af op de gewone algemene vergadering van mei 2015.

Julien Donfut *(bestuurder tot 11 mei 2010)*

Julien Donfut is licentiaat in de rechten en in de politieke wetenschappen. Hij is opdrachthouder binnen ORES. Hij werd als bestuurder aangesteld in november 2007 op voorstel van Publigas en zijn mandaat liep af op de gewone algemene vergadering van mei 2010.

Sophie Dutordoir *(bestuurder tot 26 mei 2010)*

Sophie Dutordoir is licentiate Romaanse filologie (UGent), volgde een opleiding in de economische, financiële en fiscale wetenschappen (EHSAL) en een General Managementprogramma (Fontainebleau). Ze werd als bestuurder aangesteld in maart 2009 op voorstel van SUEZ-Tractebel. Na de terugtrekking van de GDF SUEZ groep uit het kapitaal van Fluxys heeft zij ontslag genomen op de buitengewone algemene vergadering van 26 mei 2010.

Claude Grégoire *bestuurder, ondervoorzitter van de raad van bestuur en voorzitter van het strategisch comité*

Claude Grégoire is burgerlijk ingenieur en gedelegeerd bestuurder van Socofe. Hij werd als bestuurder aangesteld in oktober 1994 op voorstel van Publigas. Zijn mandaat loopt af op de gewone algemene vergadering van mei 2012.

Luc Hujoel *bestuurder*

Luc Hujoel is master in economische wetenschappen. Hij is directeur-generaal van de intercommunale Sibelga en Brussels Network Operations. Hij werd als bestuurder aangesteld in mei 2009 op voorstel van Publigas en zijn huidig mandaat loopt af op de gewone algemene vergadering van mei 2015.

Luc Janssens *bestuurder*

Luc Janssens is licentiaat in de rechten en advocaat bij Elegis – Huybrechts, Engels, Craen en vennoten in Antwerpen. Hij is tevens eerste schepen in de gemeente Kapellen. Hij werd als bestuurder aangesteld in mei 2008 op voorstel van Publigas en zijn huidig mandaat loopt af op de gewone algemene vergadering van mei 2015.

Jacques Laurent *(bestuurder en voorzitter van het auditcomité tot 26 mei 2010)*

Jacques Laurent is burgerlijk ingenieur. Hij is bestuurder van ondernemingen in de gas- en nucleaire sector. Hij werd als bestuurder aangesteld in mei 1992 op voorstel van SUEZ-Tractebel. Na de terugtrekking van de GDF SUEZ groep uit het kapitaal van Fluxys heeft hij ontslag genomen op de buitengewone algemene vergadering van 26 mei 2010.

Patrick Moenaert *bestuurder*

Patrick Moenaert is licentiaat in de politieke en sociale wetenschappen (sociologie), burgemeester van Brugge, voorzitter van de Vlaamse Centrumsteden, bestuurder van Publigas en voorzitter van de intercommunale Finiwo. Hij werd als bestuurder aangesteld in mei 1998 op voorstel van Publigas en zijn huidig mandaat loopt af op de gewone algemene vergadering van mei 2015.

Josly Piette *bestuurder*

Josly Piette is gegradueerde sociale arbeidswetenschappen en licentiaat economische en sociale wetenschappen. Hij is burgemeester van Bassenge, eresecretaris-generaal van CSC (*Confédération des Syndicats Chrétiens*) en bestuurder van Socofe en Publigas. Hij werd als bestuurder aangesteld door de raad van bestuur van 3 juni 2009 op voorstel van Publigas. Zijn mandaat loopt af op de gewone algemene vergadering van mei 2014.

Christian Viaene *bestuurder, voorzitter van het benoemings- en vergoedingscomité*

Christian Viaene is handelsingenieur en licentiaat in de toegepaste economische wetenschappen. Hij is algemeen directeur van de Brusselse intercommunales voor gas en elektriciteit en secretaris-generaal van Publigas. Hij werd als bestuurder aangesteld in maart 2005 op voorstel van Publigas. Zijn huidig mandaat loopt af op de gewone algemene vergadering van mei 2015.

Luc Zabeau *bestuurder*

Luc Zabeau is handelsingenieur en licentiaat handels- en financiële wetenschappen. In 2003 trad hij in dienst bij Sibelga waar hij momenteel de functie bekleedt van directeur Financiën. Hij werd als bestuurder aangesteld door de raad van bestuur van 3 juni 2009 op voorstel van Publigas. Zijn mandaat loopt af op de gewone algemene vergadering van mei 2011.

Onafhankelijke bestuurders in de betekenis van de Gaswet:

Marianne Basecq *bestuurder*

Marianne Basecq is licentiate zakelijke administratie met een aanvullende opleiding openbaar beheersrecht. Ze is algemeen raadgever van de holding Socofe NV. Ze werd als onafhankelijk bestuurder aangesteld in mei 2007 op voorstel van Publigas. Haar mandaat loopt af op de gewone algemene vergadering van mei 2013.

Sophie Brouhon *bestuurder*

Sophie Brouhon is licentiate economische wetenschappen en bestuurswetenschappen en is momenteel Brussels parlementslid. Ze werd als onafhankelijk bestuurder aangesteld in mei 2007 op voorstel van Publigas. Haar mandaat loopt af op de gewone algemene vergadering van mei 2013.

Caroline De Padt *bestuurder*

Caroline De Padt studeerde economie moderne talen en bedrijfsbeheer en is werkzaam bij het Algemeen Beheerscomité voor het Sociaal Statuut der Zelfstandigen. Ze werd als onafhankelijk bestuurder aangesteld in mei 2007 op voorstel van Publigas. Haar huidige mandaat loopt af op de gewone algemene vergadering van mei 2013.

André Farber *bestuurder, voorzitter van het corporate governance comité*

André Farber is doctor in de toegepaste economische wetenschappen, hoogleraar aan de Universit  Libre de Bruxelles. Hij werd aangesteld als bestuurder in december 2003 en als onafhankelijk bestuurder door de buitengewone algemene vergadering van 14 januari 2004 en zijn mandaat van onafhankelijk bestuurder werd door de raad van bestuur bevestigd tot het eind van de termijn op voorstel van het benoemings- en vergoedingscomit  in mei 2009. Zijn mandaat loopt af op de gewone algemene vergadering van mei 2014.

Monique Lievens *bestuurder*

Monique Lievens is licentiate economische wetenschappen met een specialisatie in bedrijfseconomie. Ze is Human Resources Advisor bij de Nationale Bank van Belgi  en werd als onafhankelijk bestuurder aangesteld in mei 2007 op voorstel van Publigas. Haar huidige mandaat loopt af op de gewone algemene vergadering van mei 2013.

Walter Nonneman *bestuurder*

Walter Nonneman is gewoon hoogleraar economie aan Universiteit Antwerpen en bestuurder bij verschillende financiële instellingen en verenigingen. Hij behaalde een doctoraat in de toegepaste economische wetenschappen aan de UFSIA en studeerde aan de Harvard Graduate School of Business Administration. Walter Nonneman werd als onafhankelijk bestuurder aangesteld in mei 2009 op voorstel van het benoemings- en vergoedingscomité en zijn huidige mandaat loopt af op de gewone algemene vergadering van mei 2015.

Henriette Van Caenegem *bestuurder*

Henriette Van Caenegem is licentiate in de rechten. Na een carrière als bedrijfsjurist bij UCB NV en Cytec Surface Specialties NV, nam ze gedurende 2 jaar de functie van algemeen directeur van de Stichting tegen Kanker waar, waarna ze verantwoordelijk werd voor de juridische en contractuele ondersteuning van UGent TechTransfer, de technologie transfer cel van de Universiteit Gent. Momenteel is ze Group General Counsel van Tessenderlo Group, een chemische multinational met hoofdzetel in België. Ze werd als onafhankelijk bestuurder aangesteld in mei 2006 en haar mandaat van onafhankelijk bestuurder werd bevestigd door de raad van bestuur tot het einde van de termijn op voorstel van het benoemings- en vergoedingscomité van mei 2009. Haar mandaat loopt af op de gewone algemene vergadering van mei 2012.

Philippe Wilmès *bestuurder (tot 25 mei 2010)*

Op 26 mei 2010 heeft de raad van bestuur het overlijden van de heer Philippe Wilmès vernomen. De heer Philippe Wilmès was sedert 7 jaar bestuurder bij Fluxys en de raad van bestuur wil hulde brengen aan zijn duidelijke en bedachtzame raadgevingen aan de organen van de maatschappij waarmee hij ruim heeft bijgedragen tot de ontwikkeling van de activiteiten van de onderneming.

Vertegenwoordiger van de federale regering

François Fontaine

François Fontaine is licentiaat in de rechten en in fiscaal recht. Hij is algemeen adviseur van de Federale Participatie- en Investeringsmaatschappij. Hij werd op 4 februari 2009 tot vertegenwoordiger van de federale regering benoemd door de Minister. Hij heeft bijzondere bevoegdheden zoals bepaald in de wetten van 26 juni 2002 en 29 april 1999 en de Koninkelijke Besluiten van 16 juni 1994 en 5 december 2000.

Aanwezigheid van de voorzitter van het directiecomité

Walter Peeraer is als voorzitter van het directiecomité permanent uitgenodigd op de vergaderingen van de raad van bestuur.

Secretariaat

Het secretariaat van de raad van bestuur wordt verzorgd door Nicolas Daubies.

Activiteitenverslag

Onderwerpen van beraadslagingen

De leden van de raad van bestuur beogen in hun besluitvorming een consensus. De voornaamste behandelde punten zijn:

- De strategie van Fluxys met inbegrip van de internationale ontwikkelingen
- Het budget 2010
- Het investeringsprogramma op 10 jaar
- Het HSEQ-beleid
- De voorbereiding van de jaarlijkse en halfjaarlijkse rekeningen van de onderneming en haar dochterondernemingen en de persberichten over die rekeningen
- Het opstellen van het jaarlijks financieel verslag van het boekjaar 2009 en van het halfjaarlijks financieel verslag op 30 juni 2010
- Het opstellen van de tussentijdse verklaringen van 11 mei en 17 november 2010
- De akkoorden tussen de referentieaandeelhouders, met onder meer:
 - o De overname van de deelneming van Electrabel in Fluxys door Publigas
 - o De overname door Fluxys van de deelneming van Electrabel in Fluxys LNG
 - o De overname door Fluxys NL BV (dochteronderneming van Fluxys) van de deelneming van Electrabel in IUK
- De herstructurering van de groep Fluxys, en het onderzoek van het comité van onafhankelijke bestuurders daarover
- Projecten of het onderzoek van projecten gericht op de verdere ontwikkeling van de activiteiten in België en Noordwest-Europa, met onder meer:
 - o Het VTN2-project voor de verhoging van de oost/west-vervoerscapaciteit
 - o Het noord/zuid-aardgasvervoersproject, met de bouw van een nieuw compressiestation voor hoogcalorisch aardgas in Winksele
 - o De eventuele deelname in de LNG-terminal in Duinkerke
 - o Een eventueel samenwerkingsverband tussen Wingas, E.On en Gasunie om de NEL-leiding te bouwen en te exploiteren
 - o De tweede uitbreiding van de LNG-terminal in Zeebrugge
- De evolutie van het wettelijk en regulerend kader, met onder meer:
 - o De opvolging van het tariefakkoord met de CREG
 - o Opvolging van de geschillen en vorderingen ingediend om de belangen van de vennootschap te verdedigen

- o Het Europees economisch herstelplan (*European Recovery Plan*) en het derde pakket energiemaatregelen
- De gevolgen van het proces over het ongeval in Ghislenghien
- De gevolgen van het aardgaslek in Wilsele
- De oproepingen voor de gewone algemene vergadering en de buitengewone algemene vergaderingen
- Het voorstel van statutenwijziging
- De wijzigingen in de samenstelling van de raad van bestuur en van de comités
- De wijzigingen in het corporate governance charter
- Het onderzoek van de verslagen van het strategisch comité, het auditcomité, het benoemings- en vergoedingscomité en het corporate governance comité
- De evaluatie van de raad van bestuur, van de bestuurders individueel en van de raadgevende comités
- De goedkeuring van de bestellingen van werken en leveringen van meer dan € 20 miljoen.

Periodiciteit van de vergaderingen en deelnemingsgraad

De raad van bestuur is 5 keer in gewone zitting en 4 keer in buitengewone zitting bijeengekomen in 2010. Daarnaast heeft de raad van bestuur in 2010 1 maal (op 25 oktober) beslissingen genomen bij eenparig schriftelijk akkoord van de bestuurders, conform artikel 521 van het wetboek van vennootschappen en artikel 15 van de statuten.

De deelneming van de bestuurders aan de vergaderingen van de raad van bestuur ziet er als volgt uit:

	Deelname zittingen
Daniël Termont	9 op 9 uitnodigingen
Jean-Pierre Hansen	1 op 5 uitnodigingen
Claude Grégoire	4 op 9 uitnodigingen
Marianne Basecq	8 op 9 uitnodigingen
Jacqueline Boucher	3 op 5 uitnodigingen
Sophie Brouhon	7 op 9 uitnodigingen
Jean-Jacques Cayeman	4 op 4 uitnodigingen
Yves Colliou	0 op 1 uitnodiging
Jean-Claude Depail	0 op 3 uitnodigingen
Paul De fauw	9 op 9 uitnodigingen
Caroline De Padt	8 op 9 uitnodigingen
Mireille Deziron	6 op 9 uitnodigingen
Julien Donfut	4 op 5 uitnodigingen
Sophie Dutordoir	2 op 5 uitnodigingen
André Farber	8 op 9 uitnodigingen
Luc Hujoel	8 op 9 uitnodigingen
Luc Janssens	8 op 9 uitnodigingen
Jacques Laurent	5 op 5 uitnodigingen
Monique Lievens	8 op 9 uitnodigingen
Patrick Moenaert	9 op 9 uitnodigingen
Walter Nonneman	8 op 9 uitnodigingen
Josly Piette	6 op 9 uitnodigingen
Henriette Van Caenegem	5 op 9 uitnodigingen
Christian Viaene	7 op 9 uitnodigingen
Philippe Wilmès	5 op 6 uitnodigingen
Luc Zabeau	9 op 9 uitnodigingen

1.4.9. Comités samengesteld door de raad van bestuur

Strategisch comité

Samenstelling van het strategisch comité

Het strategisch comité bestaat uit zeven niet-uitvoerende bestuurders, onder wie ten minste één derde onafhankelijk moet zijn conform de Gaswet.

Voorzitter

Jean-Pierre Hansen (tot 26 mei 2010)

Claude Grégoire (vanaf 27 mei 2010)

Ondervoorzitter

Claude Grégoire (tot 26 mei 2010)

Daniël Termont, voorzitter van de raad van bestuur (sedert 27 mei 2010)

Leden

Sophie Brouhon*

Caroline De Padt* (sedert 27 mei 2010)

Sophie Dutordoir (tot 26 mei 2010)

Luc Hujoel

Jacques Laurent (tot 26 mei 2010)

Patrick Moenaert

Walter Nonneman*

Philippe Wilmès* (tot 25 mei 2010)

** Onafhankelijke bestuurders volgens de Gaswet.*

Vertegenwoordiger van de federale regering met raadgevende stem

François Fontaine

Genodigden met raadgevende stem

Walter Peeraer, voorzitter van het directiecomité en CEO

tot 26 mei 2010: Daniël Termont, voorzitter van de raad van bestuur

sedert 27 mei 2010: Christian Viaene

Secretariaat

Het secretariaat van het strategisch comité wordt verzorgd door Nicolas Daubies.

Onderwerpen van beraadslagingen

Het strategisch comité is opgericht in de schoot van de raad van bestuur, overeenkomstig artikel 18.3 van de statuten. Het comité heeft geen beslissingsbevoegdheid, maar heeft de taak om de beslissingen voor te bereiden die ter goedkeuring aan de raad van bestuur zullen worden voorgelegd, met inachtneming van de toepasselijke wettelijke, reglementaire en statutaire bepalingen. In hetzelfde kader ziet het ook toe op de uitvoering van de beslissingen van de raad van bestuur. De leden van het strategisch comité beogen in hun besluitvorming een consensus. In 2010 heeft het strategisch comité de volgende dossiers onderzocht:

- De strategie van Fluxys met inbegrip van de internationale ontwikkelingen
- Het budget 2010
- Het investeringsprogramma op 10 jaar
- Het HSEQ-beleid
- Projecten of het onderzoek van projecten gericht op de verdere ontwikkeling van de activiteiten in België en Noordwest-Europa, met onder meer:
 - o Het VTN2-project voor de verhoging van de oost/west-vervoerscapaciteit
 - o Het noord/zuid-aardgasvervoersproject, met de bouw van een nieuw compressiestation voor hoogcalorisch aardgas in Winksele
 - o De eventuele deelname in de LNG-terminal in Duinkerke
 - o Een eventueel samenwerkingsverband tussen Wingas, E.On en Gasunie om de NEL-leiding te bouwen en uit te baten
 - o De tweede uitbreiding van de LNG-terminal in Zeebrugge
- De evolutie van het wettelijk en regulerend kader, met onder meer:
 - o De opvolging van het tariefakkoord met de CREG
 - o Opvolging van de geschillen en vorderingen ingediend om de belangen van de vennootschap te verdedigen

- o Het Europees economisch herstelplan (*European Recovery Plan*) en het derde pakket energiemaatregelen
- De gevolgen van het proces ver het ongeval in Ghislenghien
- De gevolgen van het ongeval in Wilsele
- De commerciële activiteiten en de exploitatie van het net
- De financiële situatie van de vennootschap
- De risico's en opportuniteiten van de evolutie in de regels voor de toegang tot het netwerk

Periodiciteit van de vergaderingen en deelnemingsgraad

Het strategisch comité is 6 keer bijeengekomen in 2010.

De deelneming van de bestuurders aan de vergaderingen van het strategisch comité in 2010 ziet er als volgt uit:

	Deelname zittingen
Claude Grégoire	5 op 6 uitnodigingen
Jean-Pierre Hansen	1 op 1 uitnodiging
Daniël Termont	5 op 6 uitnodigingen
Sophie Brouhon	4 op 6 uitnodigingen
Caroline De Padt	4 op 5 uitnodigingen
Sophie Dutordoir	1 op 1 uitnodiging
Luc Hujuel	5 op 6 uitnodigingen
Jacques Laurent	1 op 1 uitnodiging
Patrick Moenaert	6 op 6 uitnodigingen
Walter Nonneman	5 op 6 uitnodigingen
Christian Viaene	3 op 5 uitnodigingen
Philippe Wilmès	1 op 1 uitnodiging

Auditcomité

Samenstelling van het auditcomité

Het auditcomité bestaat uit zes bestuurders, onder wie ten minste één derde onafhankelijk moet zijn. Ten minste één onafhankelijk bestuurder beschikt over de nodige deskundigheid op het gebied van boekhouding en audit.

Voorzitter

Jacques Laurent (tot 26 mei 2010)

Paul De fauw (sedert 27 mei 2010)

Leden

Marianne Basecq*

Sophie Brouhon*

Jean-Jacques Cayeman (sedert 27 mei 2010)

Paul De fauw (tot 26 mei 2010)

André Farber*

Henriette Van Caenegem*

** Onafhankelijke bestuurders volgens de Gaswet.*

Deskundigheid van de leden van het auditcomité op het gebied van boekhouding en audit³

Paul De fauw:

- Diploma toegepaste economische wetenschappen en handelsingenieur aan de KUL.
- Hij is sinds meer dan 15 jaar CEO van een distributienetbeheerder en was voordien gedurende 10 jaar CFO van dit bedrijf. Hij is CEO van de werkmaatschappij Infrac cvba, is afgevaardigd bestuurder van de Vlaamse Energieholding (VEH) en sedert meerdere jaren lid van auditcomités en van audit- en riskcomités van verschillende bedrijven in de kabel/telecom- en energiesector.

³ In overeenstemming met de wet van 17 december 2008 moet de verantwoording van de onafhankelijkheid en deskundigheid op het gebied van boekhouding en audit van ten minste één lid van het auditcomité worden opgenomen in het jaarverslag.

Jacques Laurent:

- Burgerlijk ingenieur.
- Van 1988 tot 1999 stond hij binnen de Tractebel groep aan het hoofd van het departement Strategie en Controle, meer bepaald belast met de opvolging en rapportering van de geconsolideerde rekeningen aan de raad van bestuur. Hij was eveneens lid van verschillende auditcomités.

Marianne Basecq:

- Licentie in Zakelijke Administratie (handels- en beheerswetenschappen) aan de ULG, specialisatie in financiën en een bijkomende opleiding in consolidatie van maatschappelijke rekeningen.
- Ze was lid van verschillende auditcomités.

Sophie Brouhon:

- Licentiate economische wetenschappen en bestuurswetenschappen.
- Ze is kabinetsdirecteur geweest van de vicepresident en minister van Begroting, Financiën, Ambtenarenzaken en Sport van de Franse Gemeenschap. Dat kabinet voert onder andere de administratieve en budgettaire controle uit.
- Ze was ook regeringscommissaris van de Franse Gemeenschap belast met de controle en audit van instellingen van openbaar nut die van de Franse Gemeenschap afhangen.

Jean-Jacques Cayeman:

- Diploma Handel.
- Sedert 1985 staat hij in voor de financiële en boekhoudkundige leiding van een intercommunale die de activiteiten uitoefent van een agentschap voor economische ontwikkeling en een studie- en beheersbureau. Sedert 1993 is hij ook actief in de energiesector waar hij meer bepaald belast is met het beheer van de gemeentelijke energieparticipaties.
- In het kader van die functie neemt hij deel aan de controle en audit van verscheidene maatschappijen.

André Farber:

- Doctor in de toegepaste economische wetenschappen, professor emeritus aan de Université Libre de Bruxelles.
- Hij doceerde meer dan 30 jaar financiën aan de universiteit. Daarnaast is hij bestuurder en lid van het auditcomité van een bank. Hij was directeur van de boekhouding aan de Université Libre de Bruxelles.

Henriette Van Caenegem:

- licentiate in de rechten Master of Laws (LL.M. Cantab, Cambridge)
- Als bedrijfsjurist behoorde risicobeheer tot één van haar kerntaken en als General Counsel – eerst van UCB en vandaag van Tessengerlo Group - heeft ze een goede kennis van de financiële aspecten van het bedrijfsleven, mede door het behandelen van veelvuldige overnamedossiers; risk management behoort vandaag tot haar kernopdrachten.

Secretariaat

Het secretariaat van het auditcomité wordt verzorgd door Nicolas Daubies.

Onderwerpen van beraadslagingen

Het auditcomité is opgericht in de schoot van de raad van bestuur met de bedoeling bijstand te verlenen aan de raad van bestuur. De leden van het auditcomité beogen in hun besluitvorming een consensus. In 2010 boog het auditcomité zich voornamelijk over volgende onderwerpen:

- De rekeningen op 31 december 2009 en op 30 juni 2010 en de persberichten over die rekeningen (financieel gedeelte)
- Het jaarlijks financieel verslag van het boekjaar 2009 en het halfjaarlijks financieel verslag op 30 juni 2010
- De principes voor de afsluiting van de rekeningen
- De tussentijdse verklaringen van 11 mei en 17 november 2010
- Het onderzoek van de werkzaamheden van de commissaris en de vernieuwing van zijn mandaat
- De herstructurering van de groep Fluxys en de organisatie van Fluxys G
- Het onderzoek van het systeem van interne controle en risicobeheer
- De doelstellingen, planning en activiteiten van de interne audit voor 2010

- De opvolging van de door de interne audit geformuleerde aanbevelingen in 2009
- De evaluatie van de doeltreffendheid van de interne audit
- De analyse van de risico's waaraan de vennootschap onderhevig is
- Het onderzoek van het *risk management charter*
- De ontmanteling van *assets*

Periodiciteit van de vergaderingen en deelnemingsgraad

Het auditcomité is 6 keer bijeengekomen in 2010. De deelneming van de bestuurders aan de vergaderingen van het auditcomité in 2010 ziet er als volgt uit:

	Deelname zittingen
Paul De fauw	6 op 6 uitnodigingen
Jacques Laurent	2 op 2 uitnodigingen
Marianne Basecq	4 op 6 uitnodigingen
Sophie Brouhon	4 op 6 uitnodigingen
Jean-Jacques Cayeman	4 op 4 uitnodigingen
André Farber	6 op 6 uitnodigingen
Henriette Van Caenegem	5 op 6 uitnodigingen

Benoemings- en vergoedingscomité

Samenstelling van het benoemings- en vergoedingscomité

Het benoemings- en vergoedingscomité bestaat uit zeven bestuurders, onder wie ten minste één derde onafhankelijk moet zijn.

Voorzitter

Christian Viaene

Leden

Marianne Basecq*

Sophie Brouhon*

Caroline De Padt* (sedert 27 mei 2010)

Mireille Deziron (sedert 27 mei 2010)

Jean-Pierre Hansen (tot 26 mei 2010)

Luc Hujoel (sedert 27 mei 2010)

Walter Nonneman*

Philippe Wilmès* (tot 25 mei 2010)

Secretariaat

Het secretariaat van het benoemings- en vergoedingscomité wordt verzorgd door Anne Vander Schueren.

** Onafhankelijke bestuurders volgens de Gaswet.*

Onderwerpen van beraadslagingen

Het benoemings- en vergoedingscomité is opgericht in de schoot van de raad van bestuur om deze bij te staan in alle zaken met betrekking tot de benoeming en vergoeding van de bestuurders en de directieleden. De leden van het benoemings- en vergoedingscomité beogen in hun besluitvorming een consensus. In 2010 behandelde het benoemings- en vergoedingscomité voornamelijk volgende punten:

- Het opstellen van het ontwerp van remuneratieverslag
- Het advies over de benoeming van nieuwe bestuurders

- Het advies over de herbenoeming van bestuurders van wie het mandaat afliep
- De stand van zaken in de doelstellingen van de voorzitter en de leden van het directiecomité en het opstellen van nieuwe doelstellingen
- De aanbeveling over de bezoldiging van de voorzitter en de leden van het directiecomité
- Het opstellen van evaluatieformulieren voor de raad van bestuur, de comités en de bestuurders
- De context van de oprichting van een benoemings- en vergoedingscomité binnen Fluxys G

Periodiciteit van de vergaderingen en deelnemingsgraad

Het benoemings- en vergoedingscomité is 4 keer bijeengekomen in 2010. De deelneming van de bestuurders aan de vergaderingen van het comité in 2010 ziet er als volgt uit:

	Deelname zittingen
Christian Viaene	4 op 4 uitnodigingen
Marianne Basecq	2 op 4 uitnodigingen
Sophie Brouhon	2 op 4 uitnodigingen
Caroline De Padt	0 op 2 uitnodigingen
Mireille Deziron	2 op 2 uitnodigingen
Jean-Pierre Hansen	0 op 2 uitnodigingen
Luc Hujoel	2 op 2 uitnodigingen
Walter Nonneman	3 op 4 uitnodigingen
Philippe Wilmès	2 op 2 uitnodigingen

Corporate governance comité

Samenstelling van het corporate governance comité

Het corporate governance comité bestaat uit zes niet-uitvoerende bestuurders, onder wie ten minste twee derden onafhankelijk moeten zijn overeenkomstig de Gaswet.

Voorzitter

André Farber*

Leden

Sophie Brouhon*

Caroline De Padt* (tot 26 mei 2010)

Luc Janssens

Jacques Laurent (tot 26 mei 2010)

Monique Lievens* (sedert 27 mei 2010)

Henriette Van Caenegem*

Luc Zabeau (sedert 27 mei 2010)

Secretariaat

Het secretariaat van het corporate governance comité wordt verzorgd door Nicolas Daubies.

** Onafhankelijke bestuurders volgens de Gaswet.*

Onderwerpen van beraadslagingen

Het corporate governance comité is opgericht in de schoot van de raad van bestuur teneinde de taken te volbrengen die krachtens de Gaswet aan dit comité zijn opgedragen. De leden van het corporate governance comité beogen in hun besluitvorming een consensus. In 2010 boog het corporate governance comité zich voornamelijk over volgende punten:

- De voorbereiding van het jaarverslag 2009 van het corporate governance comité opgesteld op basis van artikel 8/3 § 5, 3° van de Gaswet
- Briefwisseling met de CREG over de onafhankelijke bestuurders en hun pertinente kennis van de energiesector

Periodiciteit van de vergaderingen en deelnemingsgraad

Het corporate governance comité is 2 keer bijeengekomen in 2010. De deelnemingen van de bestuurders aan de vergaderingen van het corporate governance comité in 2010 ziet er als volgt uit:

	Deelname zittingen
André Farber	2 op 2 uitnodigingen
Sophie Brouhon	1 op 2 uitnodigingen
Caroline De Padt	0 op 1 uitnodigingen
Luc Janssens	2 op 2 uitnodigingen
Jacques Laurent	1 op 1 uitnodiging
Monique Lievens	1 op 1 uitnodiging
Henriette Van Caenegem	2 op 2 uitnodigingen
Luc Zabeau	1 op 1 uitnodiging

1.4.10. Evaluatie van de raad van bestuur

Het Corporate Governance Charter voorziet onder andere dat de raad van bestuur, onder de leiding van zijn voorzitter:

- elk jaar zijn eigen doelmatigheid alsook die van zijn comités dient te onderzoeken en te beoordelen, met name de functie en de taken van de verschillende comités van de raad van bestuur;
- zijn interactie met het directiecomité dient te onderzoeken;
- regelmatig de bijdrage van elke bestuurder dient te onderzoeken en te beoordelen, met name in het kader van de herbenoemingsprocedure.

De raad van bestuur heeft voor het boekjaar 2010 die procedure geformaliseerd. De onderneming heeft beroep gedaan op een externe consultant om een evaluatieverslag op te stellen bestemd voor de raad van bestuur. Dit verslag werd opgesteld op basis van de notulen van de bestuursorganen en van evaluatieformulieren ingevuld door elke bestuurder voor zijn deelneming in de raad van bestuur en de comités.

Het Corporate Governance Charter voorziet dat elk raadgevend comité ten minste iedere twee jaar zijn huishoudelijk reglement en zijn doelmatigheid evalueert. De evaluaties van de comités hebben plaatsgevonden voor 2010.

1.4.11. Remuneratieverslag

Interne procedures en principes

Het remuneratiebeleid

Bestuurders. Het remuneratiebeleid van de bestuurders wordt goedgekeurd door de algemene vergadering op voorstel van de raad van bestuur na aanbevelingen van het benoemings- en vergoedingscomité.

Leden van het directiecomité. Voor de leden van het directiecomité wordt het remuneratiebeleid goedgekeurd door de raad van bestuur na aanbevelingen van het benoemings- en vergoedingscomité. De procedure om een remuneratiebeleid voor de leden van het directiecomité te ontwikkelen bestond onder meer uit een extern benchmarkingonderzoek (internationaal erkende HAY-methodologie). Die studie werd in 2007 gevoerd in opdracht van het benoemings- en vergoedingscomité en werd uitgevoerd door een externe consultant. De resultaten werden vervolgens door het benoemings- en vergoedingscomité besproken.

Het remuneratieniveau

Bestuurders. Tijdens het afgelopen boekjaar heeft Fluxys het remuneratieniveau van de bestuurders vastgelegd op basis van de principes die zijn opgesomd in de Corporate Governance Charter.

De algemene vergadering legt het totaalbedrag op jaarbasis van de bezoldigingen van de bestuurders en de vertegenwoordiger van de regering vast op een geïndexeerd jaarbedrag van maximaal € 360.000 (bedrag op 01-01-2007). De raad van bestuur verdeelt het totaalbedrag onder de bestuurders rekening houdend met de werklast die gepaard gaat met hun functie in de vennootschap. Bovendien wordt ook presentiegeld van € 250 per vergadering van de raad van bestuur en van de comités toegekend aan de bestuurders.

Binnen de perken van voormeld maximumbedrag, wordt het volgende ook toegekend:

- een geïndexeerd deel van € 8.000 (bedrag op 01-01-2006) voor de leden van de raad van bestuur en de regeringsvertegenwoordiger en een extra deel voor de voorzitter van de raad van bestuur;
- een extra half deel voor de leden van de bijzondere comités (met inbegrip van de regeringsvertegenwoordiger bij het strategisch comité en voor de bestuurders uitgenodigd voor de comités zonder stemrecht) en voor de voorzitter van het strategisch comité.

Bij onvolledige prestatie wordt voor het jaar in kwestie een verdeling *pro rata temporis* toegepast.

De bestuurders ontvangen noch prestatiegebonden vergoedingen zoals bonussen of aandelengerelateerde incentiveprogramma's op lange termijn, noch voordelen die verbonden zijn aan pensioenplannen.

Leden van het directiecomité. Tijdens het afgelopen boekjaar heeft Fluxys zich geïnspireerd op de HAY-studie om het remuneratieniveau van de leden van het directiecomité vast te leggen, met onder meer een jaarlijks basissalaris, een variabele bezoldiging en een pensioenplan.

De HAY-studie laat toe de vaste bezoldiging van de leden van het directiecomité in overeenstemming te brengen met de gemiddelde marktgebruiken. De vaste bezoldiging wordt ook jaarlijks geïndexeerd, indien van toepassing.

De variabele vergoeding is het resultaat van het realisatieniveau van de ondernemingsdoelstellingen en individuele doelstellingen. De ondernemingsdoelstellingen worden jaarlijks vastgelegd in een *Management Balanced Score Card* op basis van een op lange termijn vastgelegd strategisch plan. Die *Management Score Card* bevat departementsdoelstellingen, daaruit worden voor elk lid van het directiecomité individuele *Score Cards* afgeleid. In die individuele *Score Cards* staan zowel collectieve doelstellingen, persoonlijke doelstellingen (deels transversaal, deels individueel) als een evaluatiemogelijkheid voor de managementstijl en de waarden. Op basis van de *Score Cards* wordt de graad van verwezenlijking van de doelstellingen voor elk lid van het directiecomité gemeten.

De CEO werd voor het boekjaar 2010 geëvalueerd door de raad van bestuur, na advies van het benoemings- en vergoedingscomité, op basis van het realisatieniveau van de doelstellingen. Tussentijds werd er ook een evaluatie gehouden.

De andere leden van het directiecomité werden voor het boekjaar 2010 door de CEO geëvalueerd. Het benoemings en vergoedingscomité werd geïnformeerd.

Er worden geen aandelen of aandelenopties van de vennootschap toegekend aan de leden van het directiecomité.

Emolumenten van de bestuurders en bezoldiging van de leden van het directiecomité

Emolumenten van de bestuurders

Voor hun prestaties binnen de raad van bestuur en de verschillende comités hebben de bestuurders de volgende emolumenten en presentiegelden ontvangen:

Naam	Totaal in euro
Daniël Termont	25.161,15
Marianne Basecq	20.828,92
Jacqueline Boucher ⁽¹⁾	4.244,51
Sophie Brouhon	30.493,38
Jean-Jacques Cayeman	10.113,96
Yves Colliou ⁽¹⁾	1.627,58
Paul De fauw	16.746,69
Caroline De Padt	18.581,67
Jean-Claude Depail ⁽¹⁾	1.866,93
Mireille Deziron	13.249,44
Julien Donfut	4.135,48
Sophie Dutordoir ⁽¹⁾	5.991,76
André Farber	22.328,92
Claude Grégoire ⁽²⁾	17.831,66
Jean-Pierre Hansen	9.236,27
Luc Hujoel ⁽⁴⁾	19.331,67
Luc Janssens	15.496,69
Jacques Laurent	10.986,26
Monique Lievens	15.249,44
Patrick Moenaert	16.746,69
Walter Nonneman	23.078,92
Josly Piette ⁽²⁾	10.164,46
Henriette Van Caenegem	20.328,92
Christian Viaene ⁽³⁾	19.081,67
Philippe Wilmès	9.691,15
Luc Zabeau ⁽⁴⁾	13.749,44
Totaal	376.343,63

Op vraag van enkele bestuurders wordt melding gemaakt van het feit dat ze afstand doen van hun emolumenten en presentiegelden:

- (1) Deze bestuurders deden afstand van hun emolumenten en presentiegelden ten voordele van SUEZ-Tractebel.*
- (2) Deze bestuurders deden afstand van hun emolumenten en presentiegelden ten voordele van SOCOFE.*
- (3) De heer Christian Viaene deed afstand van zijn emolumenten en presentiegelden ten voordele van Sibelgas.*
- (4) Deze bestuurders deden afstand van hun emolumenten en presentiegelden ten voordele van Interfin.*

Vertegenwoordiger van de federale regering (woont de raad van bestuur en het strategisch comité bij met raadgevende stem):
François Fontaine € 16.496,69

Bezoldiging van de leden van het directiecomité

Op 26 januari 2011 heeft de raad van bestuur voor 2010, op voorstel van het benoemings- en vergoedingscomité, het bedrag bepaald van de bezoldiging van de voorzitter van het directiecomité, en, op voorstel van de voorzitter van het directiecomité, het totale bedrag bepaald van de bezoldigingen van de andere leden van het directiecomité. De bezoldiging toegekend aan de leden van het directiecomité bestaat uit

- een basissalaris,
- een variabele bezoldiging in functie van de realisatie van de jaarlijks vastgelegde doelstellingen,
- een pensioenplan volgens de regels die van toepassing zijn op de bedrijven in de gas- en elektriciteitssector⁴ en
- overige componenten: kosten voor verzekeringen en voor voordelen in natura, waaronder voordelen van de gas- en elektriciteitssector.

Bezoldiging toegekend aan de CEO van de vennootschap in 2010:

Basissalaris	€ 345.000
Variabele bezoldiging	€ 141.300
Pensioen	€ 185.321
Overige componenten	€ 23.781

Globale bezoldiging toegekend aan de andere leden van het directiecomité van de onderneming in 2010:

Basissalaris	€ 964.355
Variabele bezoldiging	€ 292.549
Pensioen	€ 330.891
Overige componenten	€ 104.319

⁴ Zie ook 'Toelichting 27 Voorzieningen met betrekking tot personeelsbeloningen', p. 231-235].

1.4.12. Directie van de vennootschap

Het directiecomité is belast met het operationele bestuur van de onderneming.

Walter Peeraer, Voorzitter van het directiecomité en Chief Executive Officer, eveneens verantwoordelijk voor Audit, Communication, Environment, Human Resources, Interne Dienst P.B.W. en Legal & Company Secretary.

Pascal De Buck, Lid van het directiecomité en Commercial Director, eveneens verantwoordelijk voor Public Affairs.

Gérard de Hemptinne, Lid van het directiecomité en Director Asset Management

Paul Tummers, Lid van het directiecomité en Director Strategy and Regulatory Affairs

Peter Verhaeghe, Lid van het directiecomité en Director Infrastructure Projects & Engineering

Michel Vermout, Lid van het directiecomité en Chief Financial Officer

Het secretariaat van het directiecomité wordt verzorgd door Bérénice Crabs.

Het directiecomité heeft – naast de onderwerpen die aan de raad van bestuur werden voorgelegd (zie p. 101-102) – ook bijzondere aandacht besteed aan onder meer:

- *commerciële activiteiten*: aangeboden diensten, marktbevragingen, relaties en onderhandelingen met de gebruikers van de aardgasvervoersdiensten, aardgasopslagdiensten en LNG-terminallingdiensten, middelen om de liquiditeitsgroei van de markt te ondersteunen, aankoop van aardgas voor balanceringsdoeleinden, contacten met industriële eindgebruikers die zijn aangesloten op het Fluxys-net, de distributienetbeheerders en de beheerders van de aangrenzende vervoersnetten;
- *business development*: mogelijke synergieën en samenwerkingen met andere netbeheerders in Europa, het organiseren van internationale marktbevragingen;

- *finance*: jaarlijkse en halfjaarlijkse financiële resultaten en tussentijdse verklaringen, auditbeleid, opstellen en opvolgen van het budget, efficiënt kostenbeheer;
- *regulering en wettelijk kader*: opvolging van de kandidatuur als netbeheerder, opvolging van de regulering en het wetgevend kader in België en Europa, gedragscode, opvolging van de vorderingen bij het hof van beroep over bepaalde beslissingen van de CREG;
- *infrastructuur en operaties*: veiligheid van het netwerk (QSMS), opvolgen van de winterpiek, investeringsprojecten en bestellingen tot € 20 miljoen, opvolging van het bekomen van de nodige vergunningen, opslagbeleid, HSEQ, beleid en resultaten inzake arbeidsongevallen, debriefing en te onhouden lessen uit incidenten of bijna-incidenten op het netwerk, opvolging van het dossier Ghislenghien, opstellen van een actieplan naar aanleiding van het aardgaslek in Wilsele;
- organisatie en *human resources*
- de volmachten
- de opvolging van de activiteiten van de dochterondernemingen
- voorbereiding van de dossiers voor de raad van bestuur.

Overeenkomstig zijn huishoudelijk reglement komt het directiecomité in principe wekelijks samen na oproeping door de voorzitter.

1.4.13. Transacties en andere contractuele banden

Het Corporate Governance Charter voorziet een procedure die van toepassing is voor transacties of andere contractuele betrekkingen tussen de bestuurders of leden van het directiecomité en de vennootschap of zijn dochterondernemingen en die buiten het toepassingsgebied van artikel 523 van het Wetboek van vennootschappen vallen.

Die procedure gaat als volgt:

De bestuurder of lid van het directiecomité dient te waken over de naleving van de wettelijke en deontologische verplichtingen in zijn hoofde. Hij moet zijn privé- en beroepsaangelegenheden derwijze organiseren dat voor zover mogelijk geen situaties ontstaan waarbij in zijn hoofde een persoonlijk belangenconflict met de vennootschap of zijn dochterondernemingen zou ontstaan.

Indien de bestuurder of lid van het directiecomité naar eigen inzicht twijfelt over het bestaan van een persoonlijk belangenconflict, dient hij dat kenbaar te maken aan de voorzitter van het corporate governance comité.

In geval van persoonlijk belangenconflict dient de bestuurder of lid van het directiecomité zich uit eigen beweging terug te trekken uit het gedeelte van de zitting van de raad van bestuur waarop de kwestie aan de orde wordt gesteld en neemt hij niet deel aan de stemming, ook niet bij volmacht. Zijn stemonthouding moet met redenen worden omkleed conform het Wetboek van vennootschappen.

Indien blijkt dat er sprake is van een belangenconflict deelt de voorzitter van de raad van bestuur het onderwerp en de voorwaarden van de transactie of andere contractuele betrekking ter informatie mee aan de raad van bestuur, die ze dient goed te keuren (of ter goedkeuring door te verwijzen aan de raad van bestuur van de desbetreffende dochteronderneming) voor zover het bedrag van de afzonderlijke verrichting of van de als geheel genomen verrichtingen over een periode van drie maanden groter is dan € 25.000.

De raad van bestuur heeft gedurende het boekjaar 2010 de procedure niet moeten inschakelen.

1.4.14. Commissaris

Het mandaat van Deloitte CVBA, Bedrijfsrevisoren, vertegenwoordigd door de heer Jurgen Kesselaers, werd op de gewone algemene vergadering van 2010 hernieuwd voor een periode van 3 jaar. De gewone algemene vergadering heeft zich eveneens uitgesproken over de jaarlijkse emolumenten van Deloitte CVBA, Bedrijfsrevisoren, vertegenwoordigd door de heer Jurgen Kesselaers.

Op niveau van de groep Fluxys heeft Deloitte in 2010 bezoldigingen ontvangen voor het mandaat als commissaris ten belope van € 172.495. Daarnaast heeft Deloitte ook andere opdrachten uitgevoerd voor een totaalbedrag van € 47.769.

1.4.15. Dochterondernemingen

In het raam van de rapportering over de geconsolideerde resultaten (jaarlijks en halfjaarlijks) ziet de raad van bestuur minstens 2 keer per jaar toe op de evolutie van de activiteiten bij de dochterondernemingen. De raad van bestuur wordt ook punctueel geïnformeerd over belangrijke gebeurtenissen of ontwikkelingen bij die dochterondernemingen.

Fluxys NV

**Verslag van de commissaris
over het boekjaar afgesloten op
31 december 2010**

Fluxys NV

Verslag van de commissaris over het boekjaar afgesloten op 31 december 2010 gericht tot de algemene vergadering van aandeelhouders

Aan de aandeelhouders

Overeenkomstig de wettelijke en statutaire bepalingen brengen wij u verslag uit in het kader van het mandaat van commissaris dat ons werd toevertrouwd. Dit verslag omvat ons oordeel over de jaarrekening evenals de vereiste bijkomende vermeldingen en inlichtingen.

Verklaring over de jaarrekening zonder voorbehoud

Wij hebben de controle uitgevoerd van de jaarrekening van Fluxys NV over het boekjaar afgesloten op 31 december 2010, opgesteld op basis van het in België van toepassing zijnde boekhoudkundig referentiestelsel, met een balanstotaal van 2.919.011 (000) EUR en waarvan de resultatenrekening afsluit met een winst van het boekjaar van 267.755 (000) EUR.

Het opstellen van de jaarrekening valt onder de verantwoordelijkheid van de raad van bestuur. Deze verantwoordelijkheid omvat onder meer: het ontwerpen, implementeren en in stand houden van een interne controle met betrekking tot het opstellen en de getrouwe weergave van de jaarrekening zodat deze geen afwijkingen van materieel belang, als gevolg van fraude of van fouten, bevat, het kiezen en toepassen van geschikte waarderingsregels, en het maken van boekhoudkundige ramingen die onder de gegeven omstandigheden redelijk zijn.

Het is onze verantwoordelijkheid een oordeel over deze jaarrekening tot uitdrukking te brengen op basis van onze controle. Wij hebben onze controle uitgevoerd overeenkomstig de wettelijke bepalingen en volgens de in België geldende controlenormen, zoals uitgevaardigd door het Instituut van de Bedrijfsrevisoren. Deze controlenormen vereisen dat onze controle zo wordt georganiseerd en uitgevoerd dat een redelijke mate van zekerheid wordt verkregen dat de jaarrekening geen afwijkingen van materieel belang bevat.

Overeenkomstig deze controlenormen, hebben wij controlewerkzaamheden uitgevoerd ter verkrijging van controle-informatie over de in de jaarrekening opgenomen bedragen en toelichtingen. De selectie van deze controlewerkzaamheden is afhankelijk van onze beoordeling welke een inschatting omvat van het risico dat de jaarrekening afwijkingen van materieel belang bevat als gevolg van fraude of van fouten. Bij het maken van onze risico-inschatting houden wij rekening met de bestaande interne controle van de vennootschap met betrekking tot het opstellen en de getrouwe weergave van de jaarrekening ten einde in de gegeven omstandigheden de gepaste werkzaamheden te bepalen maar niet om een oordeel over de effectiviteit van de interne controle van de vennootschap te geven. Wij hebben tevens de gegrondheid van de waarderingsregels, de redelijkheid van de boekhoudkundige ramingen gemaakt door de vennootschap, alsook de voorstelling van de jaarrekening als geheel beoordeeld. Ten slotte, hebben wij van de raad van bestuur en van de verantwoordelijken van de vennootschap de voor onze controlewerkzaamheden vereiste ophelderingen en inlichtingen verkregen. Wij zijn van mening dat de door ons verkregen controle-informatie een redelijke basis vormt voor het uitbrengen van ons oordeel.

Naar ons oordeel geeft de jaarrekening afgesloten op 31 december 2010 een getrouw beeld van het vermogen, de financiële toestand en de resultaten van de vennootschap, in overeenstemming met het in België van toepassing zijnde boekhoudkundig referentiestelsel.

Bijkomende vermeldingen en inlichtingen

Het opstellen en de inhoud van het jaarverslag, alsook het naleven door de vennootschap van het Wetboek van Vennootschappen en van de statuten, vallen onder de verantwoordelijkheid van de raad van bestuur.

Het is onze verantwoordelijkheid om in ons verslag de volgende bijkomende vermeldingen en inlichtingen op te nemen die niet van aard zijn om de draagwijdte van onze verklaring over de jaarrekening te wijzigen:

- Het jaarverslag behandelt de door de wet vereiste inlichtingen en stemt overeen met de jaarrekening. Wij kunnen ons echter niet uitspreken over de beschrijving van de voornaamste risico's en onzekerheden waarmee de vennootschap wordt geconfronteerd, alsook van haar positie, haar voorzienbare evolutie of de aanmerkelijke invloed van bepaalde feiten op haar toekomstige ontwikkeling. Wij kunnen evenwel bevestigen dat de verstrekte gegevens geen onmiskenbare inconsistenties vertonen met de informatie waarover wij beschikken in het kader van ons mandaat.
- Onverminderd formele aspecten van ondergeschikt belang, werd de boekhouding gevoerd overeenkomstig de in België van toepassing zijnde wettelijke en bestuursrechtelijke voorschriften.
- Wij dienen u geen verrichtingen of beslissingen mede te delen die in overtreding met de statuten of het Wetboek van Vennootschappen zijn gedaan of genomen. De verwerking van het resultaat die aan de algemene vergadering wordt voorgesteld, stemt overeen met de wettelijke en statutaire bepalingen.
- Tijdens het boekjaar werd een interimdividend uitgekeerd waarover wij het hierbijgaande verslag hebben opgesteld, overeenkomstig de wettelijke vereisten.

Antwerpen, 17 maart 2011

De commissaris



DELOITTE Bedrijfsrevisoren

BV o.v.v.e. CVBA

Vertegenwoordigd door Jurgen Kesselaers