


# WERKEN IN DE NABIJHEID VAN FLUXYS- LEIDINGEN




MELDINGSPROCEDURE VOOR  
AL WIE WERKEN PLANT:  
AANNEMERS, BOUWHEREN,  
ARCHITECTEN EN STUDIEBUREAUS

**FLUXYS** 

EXCELLENCE IN GAS TRANSPORT

**VERMIJD GRAAFSCHADE:  
MELD UW WERKEN AAN FLUXYS**





Ongevallen met aardgas kunnen ernstige gevolgen hebben voor iedereen in de buurt. De meeste van die ongevallen worden veroorzaakt door graafschade bij werken. Daarom bent u als aannemer, bouwheer, architect of studiebureau wettelijk verplicht om uw werken in een zone van minimum 15 meter aan weerszijden van aardgasvervoerinstallaties op voorhand te melden aan Fluxys (Koninklijk Besluit van 21 september 1988). Zo kunnen we u tijdig de nodige informatie bezorgen. In deze brochure leest u hoe u het beste te werk gaat.

### **Een Fluxys-leiding in de nabijheid van de werkzone?**

Als na uw melding blijkt dat er inderdaad een Fluxys-leiding ligt in de nabijheid van de werkzone, dan is het van allergrootste belang om hiermee rekening te houden :

■ als **bouwheer** (of in uw naam de architect of het studiebureau) dient u al vanaf de ontwerpfase in het bestek en het veiligheids- en gezondheidsplan rekening te houden met alle informatie die Fluxys bezorgt, en die informatie door te geven aan de aannemers die u bij het project betreft.

■ als **aannemer** dient u uw werf te melden aan Fluxys, en ervoor te zorgen dat de werfleider of de graafmachinisten bij de uitvoering van de werken contact houden met de regionale exploitatiesector van Fluxys. Ze vinden alle info daarover in het andere gedeelte van deze brochure.

### **SPECIFIEKE PROCEDURE VOOR DRINGENDE HERSTELLINGSWERKEN**

Voor dringende herstellingswerken bepaalt het Koninklijk Besluit een specifieke meldingsprocedure: u moet de gemeente en Fluxys de start van de werken melden via telefoon, fax of gelijkwaardig middel. Vervolgens bevestigt u uw melding binnen 24 uur met een aangetekende brief aan zowel Fluxys als de gemeente.

### **EXTRA EXEMPLAREN**

Bijkomende exemplaren van deze brochure kunt u aanvragen op onze website: [www.fluxys.com](http://www.fluxys.com) → Over Fluxys → Publicaties.

## **WERKEN MELDEN : SNEL EN EENVOUDIG VIA KLIM (OF KLIP)**

KLIM STAAT VOOR FEDERAAL KABELS EN LEIDINGEN INFORMATIE MELDPUNT. VIA DE KLIM-WEBSITE KUNT U SNEL, GEBRUIKSVRIENDELIJK EN GRATIS UW WERKEN MELDEN AAN FLUXYS EN AAN MEER DAN 30 ANDERE BEDRIJVEN VOOR VERVOER PER PIJPLEIDING EN KABEL.



- Surf naar **www.klim-cicc.be**, registreer u als gebruiker en kies uw gebruikerscode en paswoord.
- U geeft gemeente- en straatnaam in en het systeem toont u een kaart waarop u de geplande werkzone kunt tekenen.
- Het portaal toont u een lijst met de KLIM-bedrijven die infrastructuur in de nabijheid hebben.
- Met een eenvoudige muisklik bezorgt het systeem aan de betrokken KLIM-bedrijven de gegevens die u hebt opgegeven.
- Zij bezorgen u vervolgens de indicatieve liggingssystemen van de infrastructuur en de te respecteren veiligheidsvoorschriften.



**WWW.KLIM-CICC.BE**

## LET OP

Plant u werken in **Vlaanderen**, dan wordt uw melding in KLIM automatisch doorgegeven aan KLIP, de website voor de elektronische melding van werken in het Vlaams Gewest. En ook omgekeerd: doet u een melding via KLIP dan wordt die automatisch doorgegeven aan KLIM.

Het is dus voldoende om één van beide systemen te gebruiken om alle beheerders voor vervoersinstallaties, telecommunicatie, riolering, kabeldistributie en de distributie voor aardgas, elektriciteit en water in Vlaanderen te contacteren. Daarmee bent u uw meldingsplicht volledig nagekomen.

Voor **Wallonië** en het **Brussels Hoofdstedelijk Gewest** zijn gelijkaardige oplossingen in voorbereiding, maar voorlopig moet u nog eerst bij de betrokken gemeente de lijst opvragen van de operatoren met infrastructuur in de ondergrond. Naast uw melding via KLIM dient u dan nog de overige niet-KLIM bedrijven afzonderlijk aan te schrijven.

# ONTWERPFASE


## BEGIN VAN DE ONTWERPFASE

### WERKEN MELDEN

Plant u werken? Dan dient u als **bouwheer** die werken ruim op voorhand aan Fluxys te melden: dat kan snel en eenvoudig via KLIM (zie p. 3).

- Als de werken in een **zone van 15 meter** aan weerszijden van een Fluxys-leiding gepland zijn, dan bezorgt Fluxys u de indicatieve liggingplannen van de infrastructuur en de te respecteren veiligheidsvoorschriften.
- Er ligt geen Fluxys-leiding in de buurt: de website stuurt u een e-mail met de bevestiging dat er geen Fluxys-leiding in de buurt ligt.
- Het is van groot belang dat u als bouwheer – en ook als architect of studiebureau – met die gegevens rekening houdt van bij het begin van de ontwerpfase, en dat die informatie geïntegreerd wordt in het bestek en het veiligheids- en gezondheidsplan.
- Als bouwheer dient u (of in uw naam de architect of het studiebureau) aan de aannemer de informatie door te geven die Fluxys u na uw melding heeft bezorgd.

Meldt u uw werken toch via brief, fax of e-mail, dan stuurt bezorgt Fluxys u opnieuw de indicatieve liggingplannen



# WERFVOORBEREIDING

## MIN. 15 WERKDAGEN

VOOR HET BEGIN VAN DE WERKEN

### OPNIEUW MELDEN

Als **aannemer** dient u de werken opnieuw te melden aan Fluxys, zelfs indien Fluxys niet betrokken was op het moment dat de bouwheer zijn melding heeft gedaan. Die stap is ingebouwd om ervoor te zorgen dat u ook over de juiste en meest recente informatie beschikt als er langere tijd ligt tussen het ontwerp en de uitvoering van de werken. Bij voorkeur meldt u uw werken via de KLIM-website: KLIM bezorgt u dan een lijst van de KLIM-bedrijven die infrastructuur in de nabijheid hebben (zie p. 3).

- Als de werken in een **zone van 15 meter** aan weerszijden van een Fluxys-leiding gepland zijn, dan bezorgt Fluxys u de indicatieve liggingsplannen van de infrastructuur en de te respecteren veiligheidsvoorschriften.
- Er ligt geen Fluxys-leiding in de buurt: de website stuurt u een e-mail met de bevestiging dat er geen Fluxys-leiding in de buurt ligt. Dat bewijsmiddel moet op de werf aanwezig zijn.
- Bezorg de informatie die u na uw melding ontvangt aan de werfleider en wijs hem of haar erop dat de graafmachinisten de documenten moeten kunnen raadplegen.

Fluxys u een brief met de bevestiging of er al dan niet een Fluxys-leiding in de buurt ligt. Indien dat het geval is, van de infrastructuur en de veiligheidsvoorschriften.

## MIN. 8 WERKDAGEN

VOOR HET BEGIN VAN DE WERKEN

## MIN. 48 UUR

VOOR HET BEGIN VAN DE WERKEN

### AANGETEKENDE BRIEF

Als **aannemer** dient u Fluxys per aangetekende brief de lokalisatie en de planning van de werken, evenals de uitvoeringsplannen en -methoden te bezorgen. Zo beschikt de Fluxys-patrouilleur over de nodige informatie als hij of zij naderhand ter plaatse komt na de oproep van de werfleider of de graafmachinist. Die tussenkomst van de Fluxys-patrouilleur is gratis.

### CONTACTEER FLUXYS

Uw werfleider of de graafmachinist moet contact opnemen met de regionale exploitatiesector zodat Fluxys een patrouilleur ter plaatse kan sturen om de veiligheidsmaatregelen te overlopen en de plaats en het aantal verplichte proefsleuven te bepalen. Die tussenkomst van de Fluxys-patrouilleur is gratis.

Tijdens de werken is het van groot belang dat de werfleider en de graafmachinisten contact houden met de regionale exploitatiesector van Fluxys. Alle info daarover wordt in detail uitgelegd in het andere gedeelte van deze brochure.

# UITVOERING

## BEGIN VAN DE WERKEN

### GROEN LICHT VAN FLUXYS

De werken mogen pas starten indien u van de patrouilleur een ondertekend rapport heeft ontvangen waarin bevestigd wordt dat Fluxys geen bezwaar heeft bij de uitvoeringswijze van de werken.

